

15 ตุลาคม 2567

แนะนำการลงทุน

ทองคำทางเทคนิค กราฟรายวันสามารถดึงตัวกลับมาปิดเป็นแท่งโดจิวถึงหางล่างซึ่งถือว่าต่อการไปต่อของเทรนด์ ฉะนั้นจึงมองว่าย่อมายในสัปดาห์นี้ยังคงได้เปรียบ ย่อยลงมาจากกราฟ H1ที่ยังอยู่ในรอบของการปรับฐานในกรอบของ Downtrend Channel โดยมีจุดโฟกัสสำคัญของวันนี้อยู่ที่ \$2642 ว่าราคาจะยืนระยะได้หรือไม่ หากยืนได้ก็จะดันตัวขึ้นเพื่อทดสอบ \$2660/\$2672 ต่อไป แต่กลับกันถ้ายืน \$2642 ไม่ได้ก็มีโอกาสที่ราคาจะปรับตัวลงอีกครั้งโดยมีโซนแนวรับรออยู่ที่ \$2632/\$2627 ซึ่งโซนนี้มองว่าการเก็งกำไรระยะสั้นหรือมือว่างสามารถเข้าเก็บเพื่อเล่นรอบได้

Trend Strategy

รอซื้อ 2,626

Stop Loss :

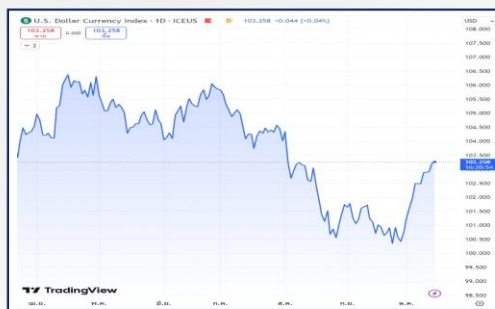
2,610

Level	แนวที่ 1	แนวที่ 2	แนวที่ 3
แนวรับ	2,626	2,621	2,616
แนวต้าน	2,662	2,667	2,672

GOLD SPOT



DOLLAR INDEX



เงินบาท



MARKET PRICE

SYMBOL	GOLD	SILVER	WTI CRUDE	DOW JONES	DOLLAR INDEX	SPDR	เงินบาท
MARKETS CLOSE	2,651.05	31.17	75.37	43,06.22	103.30	877.98	33.25
CHANGE	-4.94	-0.35	-4.19	+201.36	+0.41	0.00	+0.11

15 ตุลาคม 2567

สรุปข่าวเศรษฐกิจ

จีน

แบงก์จีนลดอัตราดอกเบี้ยเงินฝากในสัปดาห์นี้

บลูมเบิร์ก นิวส์รายงานว่า ธนาคารจีนเตรียมที่จะลดอัตราดอกเบี้ยเงินฝากมูลค่า 300 ล้านล้านหยวน (42.20 ล้านล้านดอลลาร์) อย่างเร็วที่สุดในสัปดาห์นี้ ธนาคารชั้นนำ อาทิเช่น อินดิสเตรียล แอนด์ คอมเมอร์เชียล แบงก์ ออฟ โซนา และโซน่า คอนสตรัคชัน แบงก์ คอร์ป จะได้รับแนวทางจากกลไกการกำหนดอัตราดอกเบี้ยด้วยตนเองของธนาคารกลางจีนเพื่อลดอัตราดอกเบี้ยผลิตภัณฑ์เงินฝากจำนวนหนึ่ง อัตราดอกเบี้ยเงินฝากประจำ 1 ปีอาจลดลง 0.20% เป็นอย่างต่ำ ส่วนอัตราดอกเบี้ยเงินฝากที่มีระยะเวลาสั้นกว่านั้นอาจจะลดลง 0.25% เป็นอย่างต่ำ

OPEC

โอเปกปรับลดคาดการณ์อุปสงค์น้ำมันในตลาดโลกสำหรับปีนี้, ปีหน้า

กลุ่มประเทศผู้ส่งออกน้ำมัน (โอเปก) เปิดเผยแพร่รายงานรายเดือนในวันจันทร์ โดยรายงานดังกล่าวแสดงให้เห็นว่า โอเปกปรับลดตัวเลขคาดการณ์อุปสงค์น้ำมันในตลาดโลกสำหรับปี 2024 ลงอีกครั้ง ซึ่งถือเป็นการปรับลดตัวเลขคาดการณ์ลงเป็นครั้งที่ 3 ติดต่อกัน โดยโอเปกคาดว่า อุปสงค์น้ำมันในตลาดโลกอาจปรับเพิ่มขึ้น 1.93 ล้านบาร์เรลต่อวันในปี 2024 โดยปรับลดลงจากเดิมที่คาดว่าจะ +2.03 ล้านบาร์เรลต่อวันในเดือนที่แล้ว โดยการปรับลดตัวเลขคาดการณ์ลงนี้มีสาเหตุสำคัญมาจากจีน ในขณะที่โอเปกคาดว่า อุปสงค์น้ำมันในจีนอาจเพิ่มขึ้นเพียง 580,000 บาร์เรลต่อวันในปีนี้ โดยปรับเปลี่ยนจากเดิมที่เคยคาดว่าจะ +650,000 บาร์เรลต่อวัน นอกจากนี้ โอเปกยังคาดการณ์อีกด้วยว่า อุปสงค์น้ำมันในตลาดโลกอาจจะเพิ่มขึ้นเพียง 1.64 ล้านบาร์เรลต่อวันในปี 2025 โดยปรับเปลี่ยนจากเดิมที่คาดว่าจะ +1.74 ล้านบาร์เรลต่อวัน ทั้งนี้ โอเปกระบุว่า การเติบโตของอุปสงค์น้ำมันในปีนี้นี้ยังคงอยู่สูงกว่าค่าเฉลี่ยระยะยาวที่ +1.4 ล้านบาร์เรลต่อวันที่เคยทำไว้ในช่วงก่อนเกิดวิกฤติโรคระบาด

การปรับลดตัวเลขคาดการณ์อุปสงค์น้ำมันในครั้งนี้ตอกย้ำให้เห็นถึงทางเลือกที่ยากลำบากที่กลุ่มโอเปกพลัสต้องเผชิญ ในขณะที่กลุ่มโอเปกพลัสวางแผนจะเริ่มปรับเพิ่มปริมาณการผลิตน้ำมันในเดือนธ.ค.นี้ หลังจากที่เคยเลื่อนแผนการดังกล่าวออกไป 2 เดือนจากเดือนค.ค. โดยเป็นผลจากการตกลงของราคาน้ำมัน ทั้งนี้ โอเปกระบุว่า ถึงแม้มาตรการกระตุ้นเศรษฐกิจของรัฐบาลจีนจะช่วยหนุนอุปสงค์น้ำมันในไตรมาสสี่ของปีนี้ ปริมาณการใช้น้ำมันในจีนก็จะได้รับแรงกดดันจากปัญหาทางเศรษฐกิจ และจากการหันไปใช้เชื้อเพลิงสะอาดโดยโอเปกระบุว่า "ปริมาณการใช้พลังงานที่สะอาดยังคงได้รับแรงกดดันจากกิจกรรมทางเศรษฐกิจที่ชะลอตัวลง ซึ่งส่วนใหญ่เป็นการชะลอตัวลงในส่วนของการก่อสร้างบ้านและอาคาร และปริมาณการใช้พลังงานที่สะอาดก็ได้รับแรงกดดันจากการนำก๊าซธรรมชาติเหลว (LNG) มาใช้แทนที่เชื้อเพลิงดีเซลที่เปลี่ยนแปลงในบรรดารถทุกหนทุกแห่ง"












ประกาศตัวเลขทางเศรษฐกิจ

วันที่	เวลา	ประเทศ	ข้อมูล	มีผลต่อทองคำ	ครั้งก่อน	คาดการณ์	ตัวเลขจริง
14/10/67	13:00		ไม่มีประกาศตัวเลขสำคัญทาง ศก.		-	-	-
15/10/67	16:00		ผลผลิตภาคอุตสาหกรรม ยูโรโซน		-0.3%	1.2%	-
	16:00		ดัชนีความเชื่อมั่นทางเศรษฐกิจ เยอรมนี		3.6	4.7	-
	19.30		ดัชนีภาคการผลิตของรัฐนิวยอร์ก		11.5	0.0	-
16/10/67	19.30		ดัชนีราคาสินค้านำเข้า		-0.3 %	-0.3 %	-

15 ตุลาคม 2567

ประกาศตัวเลขทางเศรษฐกิจ



วันที่	เวลา	ประเทศ	ข้อมูล	มีผลต่อทองคำ	ครั้งก่อน	คาดการณ์	ตัวเลขจริง
16/10/67	19.30		ดัชนีราคาสินค้าส่งออก		-0.7 %	-0.4 %	-
17/10/67	16.00		ดัชนีราคาผู้บริโภค ยุโรป		0.1%	-0.1%	-
	16.00		ดัชนีราคาผู้บริโภค ยุโรป (ไม่รวมอาหารพลังงาน)		0.3 %	0.1 %	-
	19.15		มติอัตราดอกเบี้ยนโยบายของ ECB		3.65 %	3.40%	-
	19.30		จำนวนผู้ขอรับสวัสดิการว่างงาน		258 K	257 K	-
	19.30		ยอดค้าปลีก		0.1 %	0.3 %	-
	19.30		ยอดค้าปลีก(ไม่รวมพาหนะ)		0.1 %	0.1 %	-
	19.30		ดัชนีภาคการผลิตสาขาฟิลาเดลเฟีย		1.7	3.0	-
	20.15		ดัชนีการผลิตภาคอุตสาหกรรม		0.8 %	-0.1 %	-
	20.15		อัตราการใช้จ่ายการผลิต		0.9 %	-0.2 %	-
	21.00		สินค้าคงคลังในระบบธุรกิจ		0.4 %	0.3 %	-
	21.00		ดัชนีตลาดที่อยู่อาศัย		41	42	-
18/10/67	19.30		จำนวนที่อยู่อาศัยเริ่มก่อสร้าง		1.356 M	1.400 M	-
	19.30		จำนวนใบอนุญาตขอก่อสร้างบ้าน		1.475 M	1.500 M	-