

18 ตุลาคม 2567

แนะนำการลงทุน

ราคาทองคำขึ้นมาทำ ATH ใหม่อีกครั้งเช้านี้ที่ \$2712 และยังมีสัญญาณของการกลับตัว แต่อย่างไร สำหรับท่านที่รับความเสี่ยงได้วันนี้ก็ยังคงเล่นหน้าบายเช่นเดิม โดยการเก็งกำไรระยะสั้น วันนี้ให้จุดขายไว้เช่นเดียวคือ \$2692-\$2688 เพราะหากจะไปต่อการย่อไม่ควรหลุดโซนนี้ลงไป และวาง SL สั้นๆไว้ที่ \$2685 เพื่อลดความเสี่ยงด้วย ส่วนเป้าหมายในการทำกำไรมองว่าจุดที่ราคามีโอกาสขึ้นไปถึงมี 2จุดคือ \$2716/\$2728 ตามลำดับ

Trend Strategy

รอซื้อ 2,685

Stop Loss :

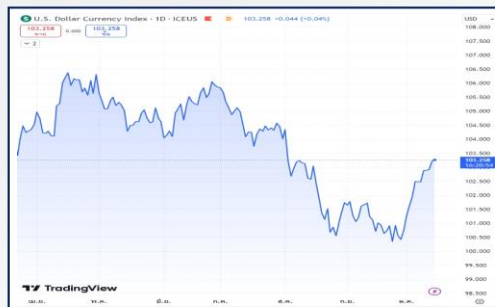
2,670

Level	แนวที่ 1	แนวที่ 2	แนวที่ 3
แนวรับ	2,685	2,680	2,675
แนวต้าน	2,716	2,722	2,728

GOLD SPOT



DOLLAR INDEX



เงินบาท



MARKET PRICE

SYMBOL	GOLD	SILVER	WTI CRUDE	DOW JONES	DOLLAR INDEX	SPDR	เงินบาท
MARKETS CLOSE	2,692.55	31.69	70.67	43,239.05	103.83	884.59	33.17
CHANGE	+19.31	+0.02	+0.30	+161.35	+0.24	0.00	-0.04

18 ตุลาคม 2567

สรุปข่าวเศรษฐกิจ

จีนเผยเศรษฐกิจโต 4.6% ใน Q3, สูงเกินคาด

ทางการจีนรายงานในวันนี้ว่า เศรษฐกิจจีนเติบโต 4.6% ในไตรมาสเดือนก.ค.-ก.ย. เมื่อเทียบรายปี ซึ่งสูงกว่าตัวเลขคาดการณ์ในโพล์รอยเตอร์ที่ 4.5% แต่ชะลอตัวลงจากอัตราการเติบโตที่ 4.7% ในไตรมาสสองเมื่อเทียบรายปี ในส่วนของตัวเลขแบบเทียบรายไตรมาส เศรษฐกิจจีนเติบโต 0.9% ในไตรมาสสาม ซึ่งต่ำกว่าตัวเลขคาดการณ์ที่ 1.0% แต่เร่งตัวขึ้นจากอัตราการเติบโตที่ 0.5% ในไตรมาสสองเมื่อเทียบรายไตรมาส ทั้งนี้ โพล์รอยเตอร์คาดว่า เศรษฐกิจจีนมีแนวโน้มเติบโต 4.8% ในปี 2024 ซึ่งจะถือว่าอยู่ต่ำกว่าระดับเป้าหมายของรัฐบาลจีนที่ตั้งไว้ที่ระดับราว 5% และโพล์รอยเตอร์คาดว่า เศรษฐกิจจีนอาจจะเติบโตเพียง 4.5% ในปี 2025

จีน

จีนเปิดเผยตัวเลขผลผลิตภาคอุตสาหกรรมและยอดค้าปลีกเดือนก.ย. ที่ดีเกินคาด แต่ตัวเลขภาคก่อสร้างกรรมทรัพย์ยังคงแสดงให้เห็นถึงความอ่อนแอเป็นอย่างมาก ทั้งนี้ ผู้กำหนดนโยบายของจีนได้ให้สัญญาว่าจะมุ่งความสนใจไปยังการกระตุ้นการบริโภค หลังจากที่ได้ทำการฟื้นเศรษฐกิจผ่านการลงทุนในภาคโรงงานและโครงสร้างพื้นฐานในช่วงที่ผ่านมา ทางด้านนักลงทุนรอดูรายละเอียดเพิ่มเติมในมาตรการกระตุ้นทางการคลังของจีนในช่วงนี้

ตัวเลขเศรษฐกิจที่ออกมาในช่วงก่อนหน้าบ่งชี้ว่า มีความเสี่ยงมากยิ่งขึ้นที่จะเผชิญกับภาวะเงินฝืดเป็นเวลานาน ในขณะที่ภาคส่งออกของจีนได้รับแรงกดดันจากมาตรการกีดกันทางการค้าในต่างประเทศ ทั้งนี้ จีนเพิ่งรายงานในช่วงต้นสัปดาห์นี้ว่า การส่งออกเพิ่มขึ้น 2.4% เมื่อเทียบรายปีในเดือนก.ย. ซึ่งเป็นอัตราที่ชะลอตัวที่สุดตั้งแต่เดือนเม.ย. และต่ำกว่าที่นักวิเคราะห์คาดว่าจะเพิ่มขึ้น 6.0% และต่ำกว่าที่เพิ่มขึ้น 8.7% ในเดือนส.ค. ส่วนยอดนำเข้าเพิ่มขึ้น 0.3% ต่ำกว่าที่คาดว่าจะเพิ่มขึ้น 0.9% และต่ำกว่าที่เพิ่มขึ้น 0.5% ในเดือนส.ค.

จีนรายงานในช่วงต้นสัปดาห์นี้ว่า ดัชนีราคาผู้บริโภค (CPI) เพิ่มขึ้น 0.4% ในเดือนก.ย. เมื่อเทียบรายปี หลังจากเพิ่มขึ้น 0.6% ในเดือนส.ค. และอยู่ต่ำกว่าตัวเลขคาดการณ์ในโพล์รอยเตอร์ที่ 0.6% ส่วนดัชนีราคาผู้ผลิต (PPI) ตกลง 2.8% ในเดือนก.ย. เมื่อเทียบรายปี ซึ่งถือเป็นการตกลงครั้งใหญ่ที่สุดในรอบ 6 เดือน หลังจากร่วงลง 1.8% ในเดือนส.ค. เมื่อเทียบรายปี

"เนทันยาฮู" ออกโรงยืนยัน "ยาห์ยา ชินวาร์" ผู้นำฮามาส เสียชีวิตแล้ว

นายเบนจามิน เนทันยาฮู นายกรัฐมนตรีอิสราเอล กล่าวยืนยันว่า นายยาห์ยา ชินวาร์ ผู้นำของกลุ่มฮามาส ได้เสียชีวิตแล้วจากปฏิบัติการโจมตีของอิสราเอลในฉนวนกาซา นอกจากนี้ นายเนทันยาฮูยังได้ทำซ้ำให้เจ้าหน้าที่แจ้งต่อครอบครัวของตัวประกันอิสราเอลให้ทราบถึงข่าวการเสียชีวิตของนายชินวาร์

อิสราเอล















ด้านนายอิสราเอล แคตส์ รัฐมนตรีต่างประเทศอิสราเอล กล่าวเช่นกันว่า นายชินวาร์ได้เสียชีวิตแล้ว "ยาห์ยา ชินวาร์" ซึ่งเป็นผู้ที่ต้องรับผิดชอบต่อการสังหารหมู่เมื่อวันที่ 7 ต.ค. 2566 ได้ถูกทหารอิสราเอลสังหารแล้วในวันนี้ การกำจัดชินวาร์จะเปิดความเป็นไปได้ในการปล่อยตัวประกันโดยทันที และอาจนำมาซึ่งการเปลี่ยนแปลงในฉนวนกาซา โดยไม่มีฮามาส และปราศจากการควบคุมจากอิหร่าน

ประกาศตัวเลขทางเศรษฐกิจ

วันที่	เวลา	ประเทศ	ข้อมูล	มีผลต่อทองคำ	ครั้งก่อน	คาดการณ์	ตัวเลขจริง
14/10/67	13:00		ไม่มีประกาศตัวเลขสำคัญทาง ศก.		-	-	-
15/10/67	16:00		ผลผลิตภาคอุตสาหกรรม ยูโรโซน		-0.3%	1.2%	1.8%
	16:00		ดัชนีความเชื่อมั่นทางเศรษฐกิจ เยอรมนี		3.6	4.7	13.1
	19.30		ดัชนีภาคการผลิตของรัฐนิวยอร์ก		11.5	0.0	-11.9
16/10/67	19.30		ดัชนีราคาสินค้านำเข้า		-0.3 %	-0.3 %	-0.4%

18 ตุลาคม 2567

ประกาศตัวเลขทางเศรษฐกิจ

วันที่	เวลา	ประเทศ	ข้อมูล	มีผลต่อทองคำ	ครั้งก่อน	คาดการณ์	ตัวเลขจริง
16/10/67	19.30		ดัชนีราคาสินค้าส่งออก	▼	-0.7%	-0.4%	-0.7%
17/10/67	16.00		ดัชนีราคาผู้บริโภค ยุโรป	▼	0.1%	-0.1%	-0.1%
	16.00		ดัชนีราคาผู้บริโภค ยุโรป (ไม่รวมอาหารพลังงาน)	▼	0.3 %	0.1 %	0.1%
	19.15		มติอัตราดอกเบี้ยนโยบายของ ECB	▼	3.65 %	3.40%	3.40%
	19.30		จำนวนผู้ขอรับสวัสดิการว่างงาน	▼	258 K	257 K	241K
	19.30		ยอดค้าปลีก	▼	0.1 %	0.3 %	0.4%
	19.30		ยอดค้าปลีก(ไม่รวมพาหนะ)	↻	0.1 %	0.1 %	0.5%
	19.30		ดัชนีภาคการผลิตสาขาฟิลาเดลเฟีย	▼	1.7	3.0	10.3
	20.15		ดัชนีการผลิตภาคอุตสาหกรรม	▲	0.8 %	-0.1 %	-0.3%
	20.15		อัตราการใช้จ่ายกำลังการผลิต	▲	0.9 %	-0.2 %	-0.4%
	21.00		สินค้าคงคลังในระบบธุรกิจ	▲	0.4 %	0.3 %	0.3%
	21.00		ดัชนีตลาดที่อยู่อาศัย	▼	41	42	43
18/10/67	19.30		จำนวนที่อยู่อาศัยเริ่มก่อสร้าง	▼	1.356 M	1.400 M	-
	19.30		จำนวนใบอนุญาตขอก่อสร้างบ้าน	▼	1.475 M	1.500 M	-