

28 ตุลาคม 2567

แนะนำการลงทุน

ทองคำในทางเทคนิคนั้นกราฟรายวันปิดเป็นแท่งเขียวถึงหางบนล่าง บอดีเป็นเขียวแต่สั้นกว่าแท่งก่อนหน้านั้นคือประสิทธิภาพของการขึ้นไม่ดีเท่าแท่งก่อน ฉะนั้นวันนี้จะต้องระวังการรีบาวขึ้นแล้วเกิดการทิ้งตัวลงได้ ส่วนกราฟระยะสั้นเช่นนี้เกิด GAP ทิ้งตัวลงมาที่ \$2724 และสิ่งที่ควรจะเป็นต่อจากนี้คือกราฟควรจะมีการรีบาวกลับขึ้นมาปิด GAP ส่วนจะปิด GAP แล้วขึ้นต่อหรือปิด GAP แล้วย่อตัวลงคงต้องดูแรงแกวช \$2740-\$2745 ว่าทะลุได้หรือไม่ หากทะลุไม่ได้อาจมีความเสี่ยงพักฐานโดยมีโซนพักตัวที่ \$2707-\$2697 ตามลำดับ

Trend Strategy

รอซื้อ 2,724

Stop Loss :

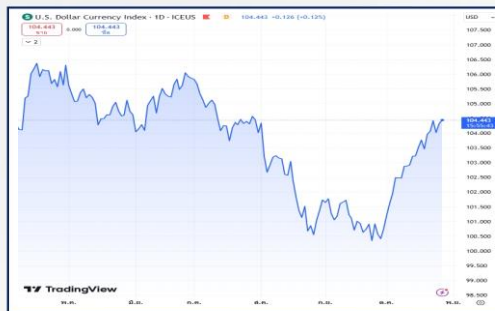
2,710

Level	แนวที่ 1	แนวที่ 2	แนวที่ 3
แนวรับ	2,724	2,719	2,714
แนวต้าน	2,743	2,748	2,753

GOLD SPOT



DOLLAR INDEX



เงินบาท



MARKET PRICE

SYMBOL	GOLD	SILVER	WTI CRUDE	DOW JONES	DOLLAR INDEX	SPDR	เงินบาท
MARKETS CLOSE	2,747.69	33.70	71.78	42,114.40	104.26	889.78	33.65
CHANGE	+11.55	-0.005	+1.59	-259.96	+0.20	-4.02	-0.01

28 ตุลาคม 2567

สรุปข่าวเศรษฐกิจ

ญี่ปุ่น

เงินอ่อนค่าเทียบดอลลาร์ เหตุกังวลการเมืองญี่ปุ่น

เงินเยนอ่อนค่าลงเมื่อเทียบกับดอลลาร์สหรัฐในการซื้อขายที่ตลาดโตเกียว โดยเทรดเดอร์ได้ขายเงินเยนท่ามกลางความไม่แน่นอนทางการเมืองในญี่ปุ่น หลังจากที่พรรครัฐบาลญี่ปุ่นสูญเสียเสียงข้างมากในการเลือกตั้งทั่วไปเมื่อวานนี้ (27 ต.ค.) สำนักข่าวเกียวโดรายงานว่า ณ เวลานั้นตามเวลาโตเกียว ดอลลาร์เคลื่อนไหวที่ 153.57-153.59 เยน เทียบกับ 152.27-152.37 เยนในนิวยอร์ก และ 151.94-151.96 เยนในโตเกียว เมื่อเวลา 17.00 น. ของเมื่อวันศุกร์

ทั้งนี้ พรรคเสรีประชาธิปไตย (LDP) พร้อมด้วยพรรคร่วมรัฐบาลญี่ปุ่นสูญเสียเสียงข้างมากในสภาผู้แทนราษฎรจากการเลือกตั้งเมื่อวันอาทิตย์ที่ผ่านมา นับเป็นความพ่ายแพ้ครั้งใหญ่ของนายกรัฐมนตรีฟูมิโอะ คิชิดะ ซึ่งตอนนี้ต้องหาเสียงสนับสนุนจากพรรคอื่นนอกเหนือจากพรรคร่วมรัฐบาลเดิม เพื่อให้สามารถบริหารประเทศได้อย่างมั่นคง

ฝ่ายรัฐบาลได้ที่นั่งในสภาเพียง 215 จากทั้งหมด 465 ที่นั่ง ลดลงอย่างมากจากเดิมที่เคยมี 288 ที่นั่ง ทำให้ไม่สามารถรักษาเสียงข้างมากในสภาไว้ได้ตามเป้าหมาย ผลการเลือกตั้งที่ย่ำแย่นี้สะท้อนให้เห็นว่าประชาชนไม่ไว้วางใจพรรค LDP มากขึ้นเรื่อย ๆ เนื่องจากคดีอื้อฉาวเรื่องเงินทุนสำหรับให้สินบน (slush fund) ถือเป็นสัญญาณการเปลี่ยนแปลงครั้งใหญ่ของฐานเสียงที่เคยช่วยให้พรรคกลับมาใช้อำนาจในปี 2555 หลังจากที่ต้องเป็นฝ่ายค้านมาหลายครั้ง

จีน

จีนประกาศใช้เครื่องมือนโยบายแบบใหม่เพื่อจัดการสภาพคล่อง

ธนาคารกลางจีน (PBOC) ขยายการใช้เครื่องมือนโยบายการเงินเพื่อให้สามารถรับมือกับสภาพคล่องในระบบการเงินได้ดีขึ้น ท่ามกลางความพยายามของ PBOC ที่กำลังมองหาช่องทางที่จะใช้นโยบายกระตุ้นเศรษฐกิจเพิ่มเติม PBOC ออกแถลงการณ์วันนี้ระบุว่า PBOC จะทำข้อตกลงกับคู่ค้าหลัก (Primary Dealers) สำหรับธุรกรรมซื้อคืนพันธบัตรโดยไม่มีเงื่อนไขหรือสัญญาว่าจะซื้อขายคืน (Outright Reverse Repurchase Agreements) โดยดำเนินการผ่านตลาดการเงิน (Open Market Operations) เดือนละ 1 ครั้ง และมีกำหนดเวลาไม่เกิน 1 ปี

PBOC ระบุในแถลงการณ์ด้วยว่า การทำ Outright Reverse Repurchase Agreements มีเป้าหมายเพื่อรักษาสภาพคล่องในระบบธนาคารให้อยู่ในระดับที่สมเหตุสมผล และเป็นการปรับปรุงเครื่องมือนโยบายการเงินของ PBOC ให้มีประสิทธิภาพมากยิ่งขึ้น































สำนักข่าวซินหัวรายงานว่า โดยปกติแล้ว เครื่องมือการจัดการสภาพคล่องหลัก ๆ ของ PBOC ประกอบด้วยข้อตกลง Reverse Repos ประเภท 7 วัน และอัตราดอกเบี้ยเงินกู้ระยะกลาง (MLF) ตลอดจนการซื้อพันธบัตรรัฐบาล และการปรับลดอัตราส่วนการกันสำรอง (RRR) สำหรับธนาคารพาณิชย์ เพื่ออัดฉีดสภาพคล่องในระยะยาว

ประกาศตัวเลขทางเศรษฐกิจ

วันที่	เวลา	ประเทศ	ข้อมูล	มีผลต่อทองคำ	ครั้งก่อน	คาดการณ์	ตัวเลขจริง
28/10/67	21:30		ดัชนีภาคการผลิตเฟดสาขาดัลลาส		-9.0	-9.0	-
29/10/67	14:00		ดัชนีความเชื่อมั่นผู้บริโภคของเยอรมนี Gfk		-21.2	-20.5	-
	19:30		ดุลการค้าสินค้า		\$-94.3 B	\$-95.8 B	-
	19.30		สินค้าคงคลังภาคการค้าส่ง		0.2 %	0.1 %	-
	20.00		ดัชนีราคาบ้านในเขต 20 รัฐจาก S&P/CS		0.3 %	-	-












28 ตุลาคม 2567

ประกาศตัวเลขทางเศรษฐกิจ

วันที่	เวลา	ประเทศ	ข้อมูล	มีผลต่อทองคำ	ครั้งก่อน	คาดการณ์	ตัวเลขจริง
	20.00		ดัชนีราคาบ้าน FHFA		0.1 %	0.1 %	-
	21.00		ดัชนีความเชื่อมั่นผู้บริโภค		98.7	99.1	-
	21.00		ตำแหน่งงานว่างเปิดใหม่ JOLTS		8.040 M	7.9 M	-
30/10/67	15.55		อัตราการว่างงาน เยอรมนี		6.0 %	6.1 %	-
	16.00		ประมาณการ GDP เยอรมนี		-0.1 %	-0.1 %	-
	17.00		ดัชนีความเชื่อมั่นทางเศรษฐกิจ ยูโรโซน		96.2	96.3	-
	17.00		ประมาณการ GDP ยูโรโซน		0.3 %	0.2 %	-
	19.15		การจ้างงานนอกภาคเกษตร ADP		143 K	115 K	-
	19.30		GDP ไตรมาสสาม		3.0%	3.0%	-
	21.00		ยอดขายบ้านที่รอการปิดการขาย		0.6 %	1.0%	-
31/10/67	14.00		ยอดค้าปลีก เยอรมนี		1.6 %	-0.5 %	-
	17.00		ดัชนีราคาผู้บริโภค ยูโรโซน		1.8%	1.9%	-
	17.00		อัตราการว่างงาน ยูโรโซน		6.4%	6.4%	-
	19.30		จำนวนผู้ขอรับสวัสดิการการว่างงาน		227 K	235 K	-
	19.30		รายได้ส่วนบุคคล		0.2%	0.4%	-

28 ตุลาคม 2567

ประกาศตัวเลขทางเศรษฐกิจ

วันที่	เวลา	ประเทศ	ข้อมูล	มีผลต่อทองคำ	ครั้งก่อน	คาดการณ์	ตัวเลขจริง
	19.30		รายจ่ายส่วนบุคคล	▼	0.2 %	0.4 %	-
	19.30		ดัชนีราคาด้านการบริโภคส่วนบุคคล PCE	▼	0.1%	0.2%	-
	19.30		ดัชนีราคาด้านการบริโภคพื้นฐานส่วนบุคคล Core PCE	▼	0.1%	0.3%	-
	19.30		ดัชนีอัตราค่าจ้างแรงงาน	▼	0.9 %	1.0 %	-
	20.45		ดัชนีผู้จัดการฝ่ายจัดซื้อ (PMI) เขตชิคาโก	▼	46.6	47.3	-
01/11/67	19.30		การจ้างงานนอกภาคการเกษตร	▲	254K	125K	-
	19.30		อัตราการว่างงาน	↻	4.1 %	4.1 %	-
	19.30		รายได้เฉลี่ยต่อชั่วโมงการทำงาน	▲	0.4%	0.3%	-
	20.45		ดัชนีผู้จัดการฝ่ายจัดซื้อภาคการผลิต PMI	↻	47.3	-	-
	21.00		ดัชนีผู้จัดการฝ่ายจัดซื้อภาคการผลิต ISM	▼	47.2	47.6	-
	21.00		ค่าใช้จ่ายในการก่อสร้าง	▼	-0.1 %	0.1 %	-