

30 ตุลาคม 2567

## แนะนำการลงทุน

ทองคำในทางเทคนิคนั้นยังคงทำ ATH อย่างต่อเนื่อง วันนี้ขึ้นมาแตะที่ระดับ \$2790 แน่นอนว่าการเข้าเล่นย่อบายยังคงได้เปรียบ ซึ่งวันนี้จุดเข้าซื้อที่ดีที่สุดก็คือจุดที่ราคาเบรคทะลุขึ้นมาเมื่อวานแถว \$2760-\$2755 และวาง SL สั้นๆไว้ที่ \$2750 เพื่อป้องกันความเสี่ยงเพราะหากราคาจะไปต่อไม่ควรย่อหลุดโซนนี้ ในขณะที่เป้าหมายทำกำไรมองไว้ที่ \$2790 และ \$2806 ตามลำดับ เน้นเล่นสั้นเข้าไว้ออกไว

### Trend Strategy

รอซื้อ 2,772

Stop Loss :

2,750

Level	แนวที่ 1	แนวที่ 2	แนวที่ 3
แนวรับ	2,772	2,765	2,760
แนวต้าน	2,787	2,795	2,806

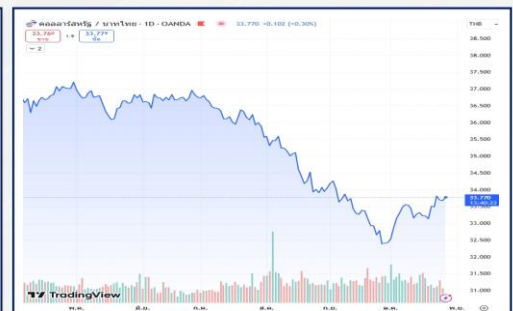
### GOLD SPOT



### DOLLAR INDEX



### เงินบาท



## MARKET PRICE

SYMBOL	GOLD	SILVER	WTI CRUDE	DOW JONES	DOLLAR INDEX	SPDR	เงินบาท
MARKETS CLOSE	2,775.13	34.44	67.21	42,233.05	104.32	891.50	33.66
CHANGE	+33.15	+0.75	-0.56	-154.52	0.00	+1.72	-0.11

30 ตุลาคม 2567

## สรุปข่าวเศรษฐกิจ

GS

### โกลด์แมน แซคส์ปรับคาดการณ์ราคาทองลงสู่ 3,000 ดอลลาร์ภายในปลายปีหน้า

โกลด์แมน แซคส์ได้ปรับลดคาดการณ์ราคาทองลงเล็กน้อยสู่ระดับ 3,000 ดอลลาร์ภายในเดือนธ.ค.ปีหน้า โดยยังคงมุมมองเชิงบวกไว้ เนื่องจากความต้องการที่แข็งแกร่งสำหรับทองคำธนาคารกลาง, นักลงทุน และนักเก็งกำไร ก่อนหน้านี้ โกลด์แมนคาดว่าราคาทองจะอยู่ที่ 3,080 ดอลลาร์ภายในสิ้นปีหน้า โดยคาดว่า มีความต้องการของธนาคารกลางเนื่องจากความวิตกต่อมาตรการคว่ำบาตรทางการเงินของสหรัฐ และผลกระทบต่อนี้ของสหรัฐที่จะดันราคาทองพุ่งขึ้น 9% การคาดการณ์ที่ยังคงเป็นเชิงบวกของโกลด์แมน แซคส์ยังรวมถึงบทบาทของนักเก็งกำไรที่เข้าซื้อทองในฐานะสินทรัพย์ปลอดภัย โดยเฉพาะก่อนการเลือกตั้งประธานาธิบดีสหรัฐในวันที่ 5 พ.ย.นี้

แม้ยอมรับความเสี่ยงด้านราคาที่สามารถปรับตัวลงเนื่องจากการลดลงของสถานะเก็งกำไรหลังการเลือกตั้ง แต่โกลด์แมน แซคส์ก็ตอกย้ำมูลค่าในการประกันความเสี่ยงที่สำคัญในสถานะซื้อทองคำท่ามกลางสถานการณ์ตึงเครียดทางการค้า และความเสี่ยงทางการเงินที่อาจเกิดขึ้น

โกลด์แมนได้ปรับลดคาดการณ์ราคาเฉลี่ยในปีนี้ลงสู่ระดับ 2,906 ดอลลาร์ จาก 2,973 ดอลลาร์

รัสเซีย

### รัสเซียทดสอบยิงขีปนาวุธ จำลองการตอบโต้ด้วยนิวเคลียร์หากถูกศัตรูโจมตี

รัสเซียทดสอบยิงขีปนาวุธระยะทางหลายพันไมล์เมื่อวันอังคาร (29 ต.ค.) เพื่อจำลองการตอบโต้ด้วยนิวเคลียร์ "ครั้งใหญ่" หากถูกศัตรูโจมตีก่อน

ประธานาธิบดี วลาดิมีร์ ปูติน ผู้นำรัสเซีย ประกาศการซ้อมรบโดยกล่าวว่า "เมื่อพิจารณาถึงความตึงเครียดทางภูมิรัฐศาสตร์ที่เพิ่มมากขึ้น รวมถึงภัยคุกคามและความเสี่ยงจากภายนอกที่ปรากฏขึ้น เราจำเป็นต้องมีกองกำลังและอาวุธเชิงยุทธศาสตร์ที่ทันสมัยและพร้อมใช้งานอยู่เสมอ" อังเดร เบลูซอฟ รัฐมนตรีว่าการกระทรวงกลาโหมรัสเซีย กล่าวกับปูตินว่า จุดประสงค์ของการซ้อมรบครั้งนี้คือเพื่อฝึกซ้อม "การโจมตีด้วยนิวเคลียร์ครั้งใหญ่โดยกองกำลังเชิงยุทธศาสตร์ เพื่อตอบโต้การโจมตีด้วยนิวเคลียร์ของศัตรู"































สำนักข่าวรอยเตอร์รายงานว่า การฝึกซ้อมครั้งนี้เป็นการจำลองการโจมตีด้วยนิวเคลียร์เต็มรูปแบบ โดยมีการยิงขีปนาวุธทั้งจากภาคพื้นดิน ทางทะเล และทางอากาศ

## ประกาศตัวเลขทางเศรษฐกิจ

วันที่	เวลา	ประเทศ	ข้อมูล	มีผลต่อทองคำ	ครั้งก่อน	คาดการณ์	ตัวเลขจริง
28/10/67	21:30		ดัชนีภาคการผลิตเฟดสาขาดัลลัส		-9.0	-9.0	-3.0
29/10/67	14:00		ดัชนีความเชื่อมั่นผู้บริโภคของเยอรมนี GfK		-21.2	-20.5	-18.3
	19:30		ดุลการค้าสินค้า		\$-94.3 B	\$-95.8 B	\$-108.2 B
	19.30		สินค้าคงคลังภาคการค้าส่ง		0.2 %	0.1 %	0.8%
	20.00		ดัชนีราคาบ้านในเขต 20 รัฐจาก S&P/CS		0.3 %	-	0.4%












30 ตุลาคม 2567

## ประกาศตัวเลขทางเศรษฐกิจ

วันที่	เวลา	ประเทศ	ข้อมูล	มีผลต่อทองคำ	ครั้งก่อน	คาดการณ์	ตัวเลขจริง
	20.00		ดัชนีราคาบ้าน FHFA		0.1 %	0.1 %	0.3%
	21.00		ดัชนีความเชื่อมั่นผู้บริโภค		98.7	99.1	108.7
	21.00		ตำแหน่งงานว่างเปิดใหม่ JOLTS		8.040 M	7.9 M	7.443M
30/10/67	15.55		อัตราการว่างงาน เยอรมนี		6.0 %	6.1 %	-
	16.00		ประมาณการ GDP เยอรมนี		-0.1 %	-0.1 %	-
	17.00		ดัชนีความเชื่อมั่นทางเศรษฐกิจ ยูโรโซน		96.2	96.3	-
	17.00		ประมาณการ GDP ยูโรโซน		0.3 %	0.2 %	-
	19.15		การจ้างงานนอกภาคเกษตร ADP		143 K	115 K	-
	19.30		GDP ไตรมาสสาม		3.0%	3.0%	-
	21.00		ยอดขายบ้านที่รอการปิดการขาย		0.6 %	1.0%	-
31/10/67	14.00		ยอดค้าปลีก เยอรมนี		1.6 %	-0.5 %	-
	17.00		ดัชนีราคาผู้บริโภค ยูโรโซน		1.8%	1.9%	-
	17.00		อัตราการว่างงาน ยูโรโซน		6.4%	6.4%	-
	19.30		จำนวนผู้ขอรับสวัสดิการการว่างงาน		227 K	235 K	-
	19.30		รายได้ส่วนบุคคล		0.2%	0.4%	-

30 ตุลาคม 2567

## ประกาศตัวเลขทางเศรษฐกิจ

วันที่	เวลา	ประเทศ	ข้อมูล	มีผลต่อทองคำ	ครั้งก่อน	คาดการณ์	ตัวเลขจริง
	19.30		รายจ่ายส่วนบุคคล	▼	0.2 %	0.4 %	-
	19.30		ดัชนีราคาด้านการบริโภคส่วนบุคคล PCE	▼	0.1%	0.2%	-
	19.30		ดัชนีราคาด้านการบริโภคพื้นฐานส่วนบุคคล Core PCE	▼	0.1%	0.3%	-
	19.30		ดัชนีอัตราค่าจ้างแรงงาน	▼	0.9 %	1.0 %	-
	20.45		ดัชนีผู้จัดการฝ่ายจัดซื้อ (PMI) เขตซิกาโก	▼	46.6	47.3	-
01/11/67	19.30		การจ้างงานนอกภาคการเกษตร	▲	254K	125K	-
	19.30		อัตราการว่างงาน	↻	4.1 %	4.1 %	-
	19.30		รายได้เฉลี่ยต่อชั่วโมงการทำงาน	▲	0.4%	0.3%	-
	20.45		ดัชนีผู้จัดการฝ่ายจัดซื้อภาคการผลิต PMI	↻	47.3	-	-
	21.00		ดัชนีผู้จัดการฝ่ายจัดซื้อภาคการผลิต ISM	▼	47.2	47.6	-
	21.00		ค่าใช้จ่ายในการก่อสร้าง	▼	-0.1 %	0.1 %	-