

31 ตุลาคม 2567

แนะนำการลงทุน

ทองคำในทางเทคนิคยังคงทำไต่ใหม่ต่อเนื่อง ที่ระดับราคา \$2790 ยังไม่มีสัญญาณการกลับตัวแต่อย่างใดแต่เริ่มเห็นแรงขายออกมาบ้างประปราย ฉะนั้นวันนี้การย่อเพื่อเข้าซื้ออาจจะต้องดูเป็นสองสัปดาห์ หนึ่งคือดูค่าที่ \$2772 ก่อนว่าหลุดหรือไม่ ถ้าไม่หลุดราคาม่าจะวิ่งในกรอบ \$2790-\$2775 ต่อไป ส่วนสัปดาห์ที่สองคือการย่อแล้วหลุด \$2772 ซึ่งกรณีนี้เราจะหาจังหวะเข้าเก็บเพื่อเล่นสั้นที่โซนรับ \$2765/\$2755 ตามลำดับ เพื่อขึ้นไปทำกำไรที่ \$2790-\$2804 อีกครั้ง

Trend Strategy

รอซื้อ 2,775

Stop Loss :

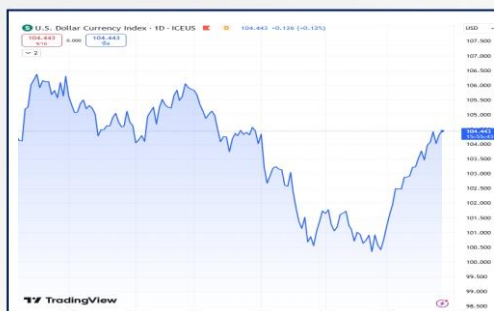
2,760

Level	แนวที่ 1	แนวที่ 2	แนวที่ 3
แนวรับ	2,775	2,770	2,765
แนวต้าน	2,794	2,799	2,804

GOLD SPOT



DOLLAR INDEX



เงินบาท



MARKET PRICE

SYMBOL	GOLD	SILVER	WTI CRUDE	DOW JONES	DOLLAR INDEX	SPDR	เงินบาท
MARKETS CLOSE	2,786.19	33.80	68.61	42,141.54	103.99	889.78	33.73
CHANGE	+11.06	-0.64	+1.40	-91.51	-0.33	-1.72	+0.07

31 ตุลาคม 2567

สรุปข่าวเศรษฐกิจ

BOJ

ธนาคารกลางญี่ปุ่นมีมติคงอัตราดอกเบี้ย 0.25% ตามคาด

ธนาคารกลางญี่ปุ่น (BOJ) มีมติคงอัตราดอกเบี้ยนโยบายที่ระดับ 0.25% ในการประชุมวันนี้ (31 ต.ค.) ซึ่งสอดคล้องกับการคาดการณ์ของตลาด โดยการตัดสินใจคงอัตราดอกเบี้ยเกิดขึ้นท่ามกลางความไม่แน่นอนทางการเมือง หลังจากพรรครัฐบาลญี่ปุ่นสูญเสียเสียงข้างมากในการเลือกตั้งทั่วไปในช่วงสุดสัปดาห์ที่ผ่านมา

การที่ BOJ คงอัตราดอกเบี้ยที่ระดับต่ำในการประชุมวันนี้ นับเป็นการส่งสัญญาณว่า BOJ จำเป็นต้องประเมินพัฒนาการทางเศรษฐกิจทั่วโลกอย่างรอบคอบ และยังคงให้เห็นว่า BOJ มุ่งเน้นไปที่การจับตาความเสี่ยงที่จะมีต่อการฟื้นตัวของเศรษฐกิจภายในประเทศ ก่อนที่จะตัดสินใจดำเนินนโยบายคุมเข้มด้านการเงินครั้งต่อไป

BOJ ระบุในรายงานแนวโน้มเศรษฐกิจรายไตรมาสซึ่งมีการเผยแพร่หลังการประชุมวันนี้ว่า "BOJ จำเป็นต้องให้ความสนใจต่อทิศทางในอนาคตของเศรษฐกิจต่างประเทศ โดยเฉพาะอย่างยิ่งเศรษฐกิจสหรัฐฯ และพัฒนาการในตลาดการเงิน? นอกจากนี้ ยังจำเป็นต้องตรวจสอบว่าปัจจัยเหล่านี้จะส่งผลกระทบต่อแนวโน้มกิจกรรมทางเศรษฐกิจและเงินเฟ้อของญี่ปุ่นอย่างไร รวมทั้งความเสี่ยงเวดล่อม และความเป็นไปได้ที่แนวโน้มเศรษฐกิจจะเป็นไปตามที่คาดการณ์ไว้"

นักลงทุนในตลาดการเงินจับตาการแถลงข่าวของคาซูโอะ อุเอดะ ผู้ว่าการ BOJ ในวันที่ เวลา 13.30 น. ตามเวลาไทย เพื่อหาสัญญาณบ่งชี้ซึ่งช่วงเวลาที่ BOJ จะปรับขึ้นอัตราดอกเบี้ยในอนาคต

สหรัฐฯ

สหรัฐฯ เสนอร่างข้อตกลงหยุดยิง อิสราเอลต้องถอนทหารจากเลบานอนภายใน 7 วัน

สถานีโทรทัศน์ Kan TV ของทางการอิสราเอล ได้เปิดเผยเอกสารที่อ้างว่าเป็นร่างข้อตกลงระหว่างอิสราเอลกับเลบานอน ซึ่งเสนอโดยสหรัฐอเมริกา เพื่อยุติการปะทะกันระหว่างอิสราเอลกับกลุ่มฮิซบอลเลาะห์































คณะรัฐมนตรีด้านสงครามพอใจกับร่างข้อตกลงที่อามอส ฮอชส์ไตน์ ผู้แทนสหรัฐฯ ได้จัดทำขึ้นและส่งให้อิสราเอลพิจารณา โดยมีโอกาสสูงที่จะมีการรับร่างดังกล่าว ร่างดังกล่าวระบุว่า อิสราเอลจะต้องถอนทหารออกจากเลบานอนตอนใต้ภายใน 7 วันหลังจากลงนามข้อตกลง ซึ่งจะอยู่ภายใต้การกำกับดูแลของสหรัฐฯ และประเทศอื่น ภายใน 60 วัน เลบานอนจะต้องปลดอาวุธกองกำลังที่ไม่เป็นทางการทั้งหมดในเลบานอนตอนใต้ นอกจากนี้ต้องคอยตรวจสอบการผลิตและจำหน่ายอาวุธภายในประเทศ เพื่อไม่ให้อาวุธไปถึงมือกลุ่มฮิซบอลเลาะห์หรือกลุ่มติดอาวุธอื่น ๆ กองทัพเลบานอนและกองกำลังรักษาสันติภาพของสหประชาชาติในเลบานอน (UNIFIL) จะเป็นกองกำลังติดอาวุธเพียงสองกลุ่มในเลบานอนตอนใต้

ประกาศตัวเลขทางเศรษฐกิจ

วันที่	เวลา	ประเทศ	ข้อมูล	มีผลต่อทองคำ	ครั้งก่อน	คาดการณ์	ตัวเลขจริง
28/10/67	21:30		ดัชนีภาคการผลิตเฟดสาขาดัลลัส		-9.0	-9.0	-3.0
29/10/67	14:00		ดัชนีความเชื่อมั่นผู้บริโภคของเยอรมนี GfK		-21.2	-20.5	-18.3
	19:30		ดุลการค้าสินค้า		\$-94.3 B	\$-95.8 B	\$-108.2 B
	19.30		สินค้าคงคลังภาคการค้าส่ง		0.2 %	0.1 %	0.8%
	20.00		ดัชนีราคาบ้านในเขต 20 รัฐจาก S&P/CS		0.3 %	-	0.4%












31 ตุลาคม 2567

ประกาศตัวเลขทางเศรษฐกิจ

วันที่	เวลา	ประเทศ	ข้อมูล	มีผลต่อทองคำ	ครั้งก่อน	คาดการณ์	ตัวเลขจริง
	20.00		ดัชนีราคาบ้าน FHFA		0.1 %	0.1 %	0.3%
	21.00		ดัชนีความเชื่อมั่นผู้บริโภค		98.7	99.1	108.7
	21.00		ตำแหน่งงานว่างเปิดใหม่ JOLTS		8.040 M	7.9 M	7.443M
30/10/67	15.55		อัตราการว่างงาน เยอรมนี		6.0 %	6.1 %	6.1%
	16.00		ประมาณการ GDP เยอรมนี		-0.1 %	-0.1 %	0.2%
	17.00		ดัชนีความเชื่อมั่นทางเศรษฐกิจ ยูโรโซน		96.2	96.3	95.6
	17.00		ประมาณการ GDP ยูโรโซน		0.3 %	0.2 %	0.4%
	19.15		การจ้างงานนอกภาคการเกษตร ADP		143 K	115 K	233K
	19.30		GDP ไตรมาสสาม		3.0%	3.0%	2.8%
	21.00		ยอดขายบ้านที่รอการปิดการขาย		0.6 %	1.0%	7.4%
31/10/67	14.00		ยอดค้าปลีก เยอรมนี		1.6 %	-0.5 %	1.2%
	17.00		ดัชนีราคาผู้บริโภค ยูโรโซน		1.8%	1.9%	-
	17.00		อัตราการว่างงาน ยูโรโซน		6.4%	6.4%	-
	19.30		จำนวนผู้ขอรับสวัสดิการการว่างงาน		227 K	235 K	-
	19.30		รายได้ส่วนบุคคล		0.2%	0.4%	-

31 ตุลาคม 2567

ประกาศตัวเลขทางเศรษฐกิจ

วันที่	เวลา	ประเทศ	ข้อมูล	มีผลต่อทองคำ	ครั้งก่อน	คาดการณ์	ตัวเลขจริง
	19.30		รายจ่ายส่วนบุคคล	▼	0.2 %	0.4 %	-
	19.30		ดัชนีราคาด้านการบริโภคส่วนบุคคล PCE	▼	0.1%	0.2%	-
	19.30		ดัชนีราคาด้านการบริโภคพื้นฐานส่วนบุคคล Core PCE	▼	0.1%	0.3%	-
	19.30		ดัชนีอัตราค่าจ้างแรงงาน	▼	0.9 %	1.0 %	-
	20.45		ดัชนีผู้จัดการฝ่ายจัดซื้อ (PMI) เขตชิคาโก	▼	46.6	47.3	-
01/11/67	19.30		การจ้างงานนอกภาคการเกษตร	▲	254K	125K	-
	19.30		อัตราการว่างงาน	↻	4.1 %	4.1 %	-
	19.30		รายได้เฉลี่ยต่อชั่วโมงการทำงาน	▲	0.4%	0.3%	-
	20.45		ดัชนีผู้จัดการฝ่ายจัดซื้อภาคการผลิต PMI	↻	47.3	-	-
	21.00		ดัชนีผู้จัดการฝ่ายจัดซื้อภาคการผลิต ISM	▼	47.2	47.6	-
	21.00		ค่าใช้จ่ายในการก่อสร้าง	▼	-0.1 %	0.1 %	-