

28 ตุลาคม 2567

## แนะนำการลงทุน

ราคาทองคำตลาดนิวยอร์กปิดบวก โดยฟื้นตัวขึ้นจากความตึงเครียดในตะวันออกกลางและความไม่แน่นอนเกี่ยวกับการเลือกตั้งในสหรัฐได้ช่วยหนุนราคาทองคำในฐานะที่เป็นสินทรัพย์ปลอดภัย นอกจากนี้ราคาทองคำยังคงสูงขึ้น แม้ว่าดอลลาร์สหรัฐจะปรับตัวขึ้นติดต่อกันเป็นสัปดาห์ที่ 4 จากการคาดการณ์ว่าทรัมป์มีโอกาสชนะในการเลือกตั้ง

อย่างไรก็ดีตลาดยังเผชิญกับแรงกดดันจากผลตอบแทนพันธบัตรที่สูงขึ้นและการฟื้นตัวของสกุลดอลลาร์

### Trend Strategy

รอซื้อ 2,714

Stop Loss :

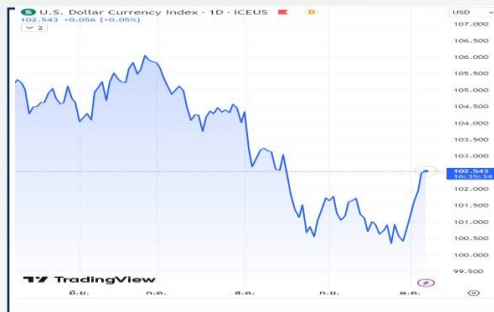
2,710

Level	แนวที่ 1	แนวที่ 2	แนวที่ 3
แนวรับ	2,714	2,709	2,704
แนวต้าน	2,743	2,748	2,753

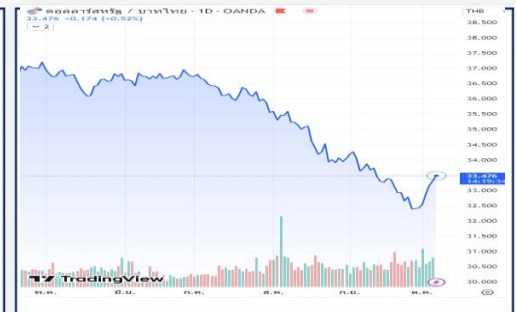
### GOLD SPOT



### DOLLAR INDEX



### เงินบาท



## MARKET PRICE

SYMBOL	GOLD	SILVER	WTI CRUDE	DOW JONES	DOLLAR INDEX	SPDR	เงินบาท
MARKETS CLOSE	2,747.69	33.70	71.78	42,114.40	104.26	889.78	33.65
CHANGE	+27.19	-0.005	+1.59	-259.96	+0.20	-4.02	-0.01

28 ตุลาคม 2567

## สรุปข่าวเศรษฐกิจ

สหรัฐฯเผยยอดสั่งซื้อสินค้าคงทนลดลง 0.8% ในเดือนก.ย.

กระทรวงพาณิชย์สหรัฐฯเปิดเผยว่า ยอดสั่งซื้อสินค้าคงทนของสหรัฐฯ เช่น เครื่องบิน รถยนต์ และเครื่องจักรขนาดใหญ่ที่มีอายุการใช้งานตั้งแต่ 3 ปีขึ้นไป ลดลง 0.8% ในเดือนก.ย. ขณะที่นักวิเคราะห์คาดว่าลดลง 1.1% หลังจากลดลง 0.8% ในเดือนส.ค.

อย่างไรก็ดี ยอดสั่งซื้อสินค้าคงทนพื้นฐาน ซึ่งเป็นคำสั่งซื้อสินค้าที่ไม่รวมเครื่องบิน และสินค้าด้านอาวุธ โดยเป็นสิ่งมั่งคั่งแผนการใช้จ่ายของภาครัฐกิจ เพิ่มขึ้น 0.5% ในเดือนก.ย. สูงกว่าที่นักวิเคราะห์คาดการณ์ที่ระดับ 0.1% หลังจากเพิ่มขึ้น 0.3% ในเดือนส.ค.

### สหรัฐฯ

ม.มิชิแกนเผยความเชื่อมั่นผู้บริโภคสูงกว่าคาดในเดือนต.ค.

ผลสำรวจของมหาวิทยาลัยมิชิแกนระบุว่า ดัชนีความเชื่อมั่นของผู้บริโภคสหรัฐฯปรับตัวขึ้นสู่ระดับ 70.5 ในเดือนต.ค. ซึ่งเป็นระดับสูงสุดนับตั้งแต่เดือนเม.ย. และสูงกว่าตัวเลขคาดการณ์ของนักวิเคราะห์ที่ระดับ 68.9 จากระดับ 70.1 ในเดือนก.ย.

ดัชนีความเชื่อมั่นได้รับแรงหนุนจากการที่ธนาคารกลางสหรัฐฯ (เฟด) ปรับลดอัตราดอกเบี้ย 0.50% ในเดือนก.ย. ผลการสำรวจพบว่าความเชื่อมั่นของสมาชิกพรรครีพับลิกันพุ่งขึ้นในเดือนต.ค. ท่ามกลางการคาดการณ์ที่ว่า นายโดนัลด์ ทรัมป์จะชนะการเลือกตั้งประธานาธิบดีสหรัฐฯ ขณะที่ความเชื่อมั่นของสมาชิกพรรคเดโมแครตปรับตัวลง ขณะเดียวกัน ผู้บริโภคคาดการณ์ว่าเงินเฟ้อจะเพิ่มขึ้น 2.7% ในช่วง 1 ปีข้างหน้า ไม่เปลี่ยนแปลงจากตัวเลขคาดการณ์ในเดือนก.ย.































นอกจากนี้ ผู้บริโภคคาดการณ์ว่าเงินเฟ้อจะเพิ่มขึ้น 3.0% ในช่วง 5 ปีข้างหน้า ไม่เปลี่ยนแปลงจากตัวเลขคาดการณ์ในเดือนก.ย.

## ประกาศตัวเลขทางเศรษฐกิจ

วันที่	เวลา	ประเทศ	ข้อมูล	มีผลต่อทองคำ	ครั้งก่อน	คาดการณ์	ตัวเลขจริง
28/10/67	21:30		ดัชนีภาคการผลิตเฟดสาขาดีลลิส		-9.0	-9.0	-
29/10/67	14:00		ดัชนีความเชื่อมั่นผู้บริโภคของเยอรมนี Gfk		-21.2	-20.5	-
	19:30		ดุลการค้าสินค้า		\$-94.3 B	\$-95.8 B	-
	19.30		สินค้าคงคลังภาคการค้าส่ง		0.2 %	0.1 %	-
	20.00		ดัชนีราคาบ้านในเขต 20 รัฐจาก S&P/CS		0.3 %	-	-












28 ตุลาคม 2567

## ประกาศตัวเลขทางเศรษฐกิจ

วันที่	เวลา	ประเทศ	ข้อมูล	มีผลต่อทองคำ	ครั้งก่อน	คาดการณ์	ตัวเลขจริง
	20.00		ดัชนีราคาบ้าน FHFA		0.1 %	0.1 %	-
	21.00		ดัชนีความเชื่อมั่นผู้บริโภค		98.7	99.1	-
	21.00		ตำแหน่งงานว่างเปิดใหม่ JOLTS		8.040 M	7.9 M	-
30/10/67	15.55		อัตราการว่างงาน เยอรมนี		6.0 %	6.1 %	-
	16.00		ประมาณการ GDP เยอรมนี		-0.1 %	-0.1 %	-
	17.00		ดัชนีความเชื่อมั่นทางเศรษฐกิจ ยูโรโซน		96.2	96.3	-
	17.00		ประมาณการ GDP ยูโรโซน		0.3 %	0.2 %	-
	19.15		การจ้างงานนอกภาคการเกษตร ADP		143 K	115 K	-
	19.30		GDP ไตรมาสสาม		3.0%	3.0%	-
	21.00		ยอดขายบ้านที่รอการปิดการขาย		0.6 %	1.0%	-
31/10/67	14.00		ยอดค้าปลีก เยอรมนี		1.6 %	-0.5 %	-
	17.00		ดัชนีราคาผู้บริโภค ยูโรโซน		1.8%	1.9%	-
	17.00		อัตราการว่างงาน ยูโรโซน		6.4%	6.4%	-
	19.30		จำนวนผู้ขอรับสวัสดิการการว่างงาน		227 K	235 K	-
	19.30		รายได้ส่วนบุคคล		0.2%	0.4%	-

28 ตุลาคม 2567

## ประกาศตัวเลขทางเศรษฐกิจ

วันที่	เวลา	ประเทศ	ข้อมูล	มีผลต่อทองคำ	ครั้งก่อน	คาดการณ์	ตัวเลขจริง
	19.30		รายจ่ายส่วนบุคคล	▼	0.2 %	0.4 %	-
	19.30		ดัชนีราคาด้านการบริโภคส่วนบุคคล PCE	▼	98.7	99.1	-
	19.30		ดัชนีราคาด้านการบริโภคพื้นฐานส่วนบุคคล Core PCE	▼	0.1%	0.3%	-
	19.30		ดัชนีอัตราค่าจ้างแรงงาน	▼	0.9 %	1.0 %	-
	20.45		ดัชนีผู้จัดการฝ่ายจัดซื้อ (PMI) เขตชิคาโก	▼	46.6	47.3	-
01/10/67	19.30		การจ้างงานนอกภาคเกษตร	▲	254K	125K	-
	19.30		อัตราการว่างงาน	↻	4.1 %	4.1 %	-
	19.30		รายได้เฉลี่ยต่อชั่วโมงการทำงาน	↻	0.4%	0.4%	-
	20.45		ดัชนีผู้จัดการฝ่ายจัดซื้อภาคการผลิต PMI	▼	46.6	47.3	-
	21.00		ดัชนีผู้จัดการฝ่ายจัดซื้อภาคการผลิต ISM	▼	47.2	47.6	-
	21.00		ค่าใช้จ่ายในการก่อสร้าง	▼	-0.1 %	0.1 %	-