

29 ตุลาคม 2567

## แนะนำการลงทุน

ราคาทองคำเคลื่อนไหวไร้ทิศทาง แม้จะมีปัจจัยบวกจากความตึงเครียดในตะวันออกกลางและความไม่แน่นอนเกี่ยวกับการเลือกตั้งในสหรัฐได้ช่วยหนุนราคาทองคำในฐานะที่เป็นสินทรัพย์ปลอดภัย ท่ามกลางแรงกดดันจากอัตราผลตอบแทนพันธบัตรรัฐบาลสหรัฐอายุ 10 ปี ที่เพิ่มขึ้นเป็น 4.272%

นักลงทุนจับตาการเปิดเผยข้อมูลเศรษฐกิจที่สำคัญของสหรัฐฯ ในสัปดาห์นี้อย่างใกล้ชิด ก่อนที่การประชุมนโยบายการเงินของเฟดจะมีขึ้นในวันที่ 6-7 พ.ย. โดยข้อมูลดังกล่าวรวมถึงตัวเลขการเปิดรับสมัครงานและอัตราการหมุนเวียนของแรงงาน (JOLTS), ตัวเลขจ้างงานภาคเอกชนจาก ADP, จำนวนผู้ขอรับสวัสดิการว่างงานรายสัปดาห์, ตัวเลขจ้างงานนอกภาคเกษตร, ผลิตภัณฑ์มวลรวมภายในประเทศ (GDP) ประจำไตรมาส 3/2567 และดัชนีราคาการใช้จ่ายเพื่อการบริโภคส่วนบุคคล (PCE)

### Trend Strategy

รอซื้อ 2,737

Stop Loss :

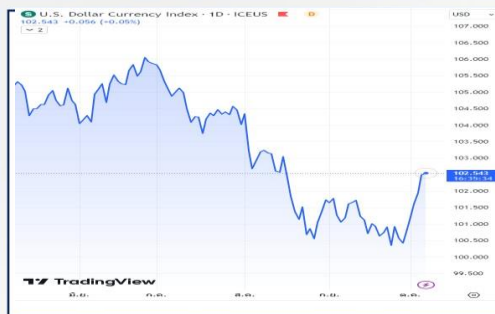
2,720

Level	แนวที่ 1	แนวที่ 2	แนวที่ 3
แนวรับ	2,737	2,732	2,727
แนวต้าน	2,765	2,770	2,775

### GOLD SPOT



### DOLLAR INDEX



### เงินบาท



## MARKET PRICE

SYMBOL	GOLD	SILVER	WTI CRUDE	DOW JONES	DOLLAR INDEX	SPDR	เงินบาท
MARKETS CLOSE	2,741.98	33.69	67.77	42,387.57	104.32	889.78	33.77
CHANGE	-5.71	-0.01	-4.01	+273.17	+0.06	0.00	+0.12

29 ตุลาคม 2567

## สรุปข่าวเศรษฐกิจ

### เฟด

เฟดเข้าสู่ช่วง Blackout ก่อนประชุม FOMC 6-7 พ.ย. หลังเลือกตั้งปธน.สหรัฐ

ธนาคารกลางสหรัฐ (เฟด) เริ่มเข้าสู่ช่วงงดเว้นการแสดงความเห็นเกี่ยวกับนโยบายการเงิน (Blackout Period) ก่อนที่เฟดจะจัดการประชุมกำหนดนโยบายการเงิน (FOMC) ในวันที่ 6-7 พ.ย. เพียง 1 วันหลังการเลือกตั้งประธานาธิบดีสหรัฐในวันที่ 5 พ.ย. กฎระเบียบของเฟดได้ระบุนำหน้าว่าเฟดแสดงความเห็นหรือให้สัมภาษณ์ในช่วง Blackout Period เกี่ยวกับนโยบายการเงิน โดยเริ่มตั้งแต่วันที่สองก่อนที่การประชุม FOMC จะเริ่มขึ้น และสิ้นสุดในวันพฤหัสบดีหลังการประชุม FOMC เพื่อป้องกันไม่ให้สาธารณชนตีความว่าเป็นการบ่งชี้การดำเนินการด้านอัตราดอกเบี้ยของเฟดในการประชุมนโยบายการเงินที่จะมาถึง

ล่าสุด FedWatch Tool ของ CME Group บ่งชี้ว่า นักลงทุนให้น้ำหนัก 96.9% ที่เฟดจะปรับลดอัตราดอกเบี้ย 0.25% สู่ระดับ 4.50-4.75% ในการประชุมเดือนพ.ย. รวมทั้งให้น้ำหนัก 73.0% ที่เฟดจะปรับลดอัตราดอกเบี้ย 0.25% สู่ระดับ 4.25-4.50% ในการประชุมเดือนธ.ค. หากเฟดลดอัตราดอกเบี้ย 0.25% ในเดือนพ.ย.และเดือนธ.ค.ตามคาด ก็จะสอดคล้องกับคาดการณ์อัตราดอกเบี้ยนโยบาย (Dot Plot) ของเจ้าหน้าที่เฟด ซึ่งส่งสัญญาณปรับลดอัตราดอกเบี้ย 0.50% ภายในสิ้นปีนี้































นอกจากนี้ เจ้าหน้าที่เฟดส่งสัญญาณปรับลดอัตราดอกเบี้ย 1.00% ในปี 2568 และลดอัตราดอกเบี้ย 0.50% ในปี 2569 โดยรวมแล้ว Dot Plot บ่งชี้ว่า เฟดจะปรับลดอัตราดอกเบี้ยอีก 2.00% หลังการปรับลดอัตราดอกเบี้ย 0.50% ในการประชุมวันที่ 18 ก.ย.

## ประกาศตัวเลขทางเศรษฐกิจ

วันที่	เวลา	ประเทศ	ข้อมูล	มีผลต่อทองคำ	ครั้งก่อน	คาดการณ์	ตัวเลขจริง
28/10/67	21:30		ดัชนีภาคการผลิตเฟดสาขาดีลส์		-9.0	-9.0	-3.0
29/10/67	14:00		ดัชนีความเชื่อมั่นผู้บริโภคของเยอรมนี Gfk		-21.2	-20.5	-
	19:30		ดุลการค้าสินค้า		\$-94.3 B	\$-95.8 B	-
	19.30		สินค้าคงคลังภาคการค้าส่ง		0.2 %	0.1 %	-
	20.00		ดัชนีราคาบ้านในเขต 20 รัฐจาก S&P/CS		0.3 %	-	-












29 ตุลาคม 2567

## ประกาศตัวเลขทางเศรษฐกิจ

วันที่	เวลา	ประเทศ	ข้อมูล	มีผลต่อทองคำ	ครั้งก่อน	คาดการณ์	ตัวเลขจริง
	20.00		ดัชนีราคาบ้าน FHFA		0.1 %	0.1 %	-
	21.00		ดัชนีความเชื่อมั่นผู้บริโภค		98.7	99.1	-
	21.00		ตำแหน่งงานว่างเปิดใหม่ JOLTS		8.040 M	7.9 M	-
30/10/67	15.55		อัตราการว่างงาน เยอรมนี		6.0 %	6.1 %	-
	16.00		ประมาณการ GDP เยอรมนี		-0.1 %	-0.1 %	-
	17.00		ดัชนีความเชื่อมั่นทางเศรษฐกิจ ยูโรโซน		96.2	96.3	-
	17.00		ประมาณการ GDP ยูโรโซน		0.3 %	0.2 %	-
	19.15		การจ้างงานนอกภาคการเกษตร ADP		143 K	115 K	-
	19.30		GDP ไตรมาสสาม		3.0%	3.0%	-
	21.00		ยอดขายบ้านที่รอการปิดการขาย		0.6 %	1.0%	-
31/10/67	14.00		ยอดค้าปลีก เยอรมนี		1.6 %	-0.5 %	-
	17.00		ดัชนีราคาผู้บริโภค ยูโรโซน		1.8%	1.9%	-
	17.00		อัตราการว่างงาน ยูโรโซน		6.4%	6.4%	-
	19.30		จำนวนผู้ขอรับสวัสดิการการว่างงาน		227 K	235 K	-
	19.30		รายได้ส่วนบุคคล		0.2%	0.4%	-

29 ตุลาคม 2567

## ประกาศตัวเลขทางเศรษฐกิจ

วันที่	เวลา	ประเทศ	ข้อมูล	มีผลต่อทองคำ	ครั้งก่อน	คาดการณ์	ตัวเลขจริง
	19.30		รายจ่ายส่วนบุคคล	▼	0.2 %	0.4 %	-
	19.30		ดัชนีราคาด้านการบริโภคส่วนบุคคล PCE	▼	98.7	99.1	-
	19.30		ดัชนีราคาด้านการบริโภคพื้นฐานส่วนบุคคล Core PCE	▼	0.1%	0.3%	-
	19.30		ดัชนีอัตราค่าจ้างแรงงาน	▼	0.9 %	1.0 %	-
	20.45		ดัชนีผู้จัดการฝ่ายจัดซื้อ (PMI) เขตชิคาโก	▼	46.6	47.3	-
01/10/67	19.30		การจ้างงานนอกภาคเกษตร	▲	254K	125K	-
	19.30		อัตราการว่างงาน	↻	4.1 %	4.1 %	-
	19.30		รายได้เฉลี่ยต่อชั่วโมงการทำงาน	↻	0.4%	0.4%	-
	20.45		ดัชนีผู้จัดการฝ่ายจัดซื้อภาคการผลิต PMI	▼	46.6	47.3	-
	21.00		ดัชนีผู้จัดการฝ่ายจัดซื้อภาคการผลิต ISM	▼	47.2	47.6	-
	21.00		ค่าใช้จ่ายในการก่อสร้าง	▼	-0.1 %	0.1 %	-