

31 ตุลาคม 2567

## แนะนำการลงทุน

ราคาทองคำตลาดนิวยอร์กปิดพุ่งขึ้นทำ All Time High เนื่องจากความไม่แน่นอนของผลการเลือกตั้งประธานาธิบดีสหรัฐฯ รวมทั้งสถานการณ์ตึงเครียดด้านภูมิรัฐศาสตร์ และแนวโน้มที่เฟดจะเดินหน้าปรับลดอัตราดอกเบี้ยนั้น ล้วนเป็นปัจจัยบวกหนุนแรงซื้อทองคำในฐานะสินทรัพย์ที่ปลอดภัย

ขณะที่นักลงทุนจับตาข้อมูลเศรษฐกิจที่สำคัญของสหรัฐฯ ในสัปดาห์นี้อย่างใกล้ชิด ก่อนที่การประชุมนโยบายการเงินของเฟดจะมีขึ้นในวันที่ 6-7 พ.ย. โดยข้อมูลดังกล่าวรวมถึง จำนวนผู้ขอรับสวัสดิการว่างงานรายสัปดาห์, ตัวเลขจ้างงานนอกภาคเกษตร, และดัชนีราคาการใช้จ่ายเพื่อการบริโภคส่วนบุคคล (PCE) เพื่อหาสัญญาณบ่งชี้ทิศทางอัตราดอกเบี้ยของธนาคารกลางสหรัฐฯ (เฟด)

### Trend Strategy

รอซื้อ 2,775

Stop Loss :

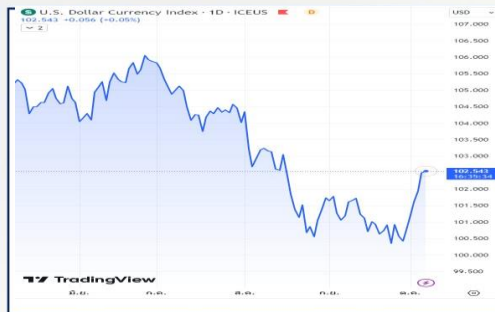
2,760

Level	แนวที่ 1	แนวที่ 2	แนวที่ 3
แนวรับ	2,775	2,770	2,765
แนวต้าน	2,794	2,799	2,804

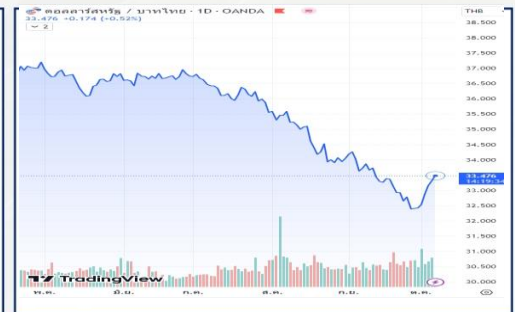
### GOLD SPOT



### DOLLAR INDEX



### เงินบาท



## MARKET PRICE

SYMBOL	GOLD	SILVER	WTI CRUDE	DOW JONES	DOLLAR INDEX	SPDR	เงินบาท
MARKETS CLOSE	2,786.19	33.80	68.61	42,141.54	103.99	889.78	33.73
CHANGE	+11.06	-0.64	+1.40	-91.51	-0.33	-1.72	+0.07

31 ตุลาคม 2567

## สรุปข่าวเศรษฐกิจ

### สหรัฐ

#### สหรัฐเผย GDP +2.8% ใน Q3/67 ต่ำกว่าคาดการณ์

กระทรวงพาณิชย์สหรัฐเปิดเผยตัวเลขประมาณการครั้งที่ 1 สำหรับผลิตภัณฑ์มวลรวมภายในประเทศ (GDP) ประจำไตรมาส 3/2567 ในวันนี้ โดยระบุว่า เศรษฐกิจสหรัฐขยายตัว 2.8% ในไตรมาสดังกล่าว ต่ำกว่าตัวเลขคาดการณ์ของนักวิเคราะห์ที่ระดับ 3.0% หลังจากมีการขยายตัว 3.0% ในไตรมาส 2/2567 และ 1.4% ในไตรมาส 1/2567 การขยายตัวของเศรษฐกิจสหรัฐในไตรมาส 3/2567 ได้รับแรงหนุนจากการใช้จ่ายที่แข็งแกร่งของผู้บริโภค

นอกจากนี้ กระทรวงพาณิชย์สหรัฐเปิดเผยว่า ดัชนีราคาการใช้จ่ายเพื่อการบริโภคส่วนบุคคลพื้นฐาน (Core PCE) ซึ่งไม่นับรวมหมวดอาหารและพลังงาน และเป็นมาตรวัดเงินเฟ้อที่ธนาคารกลางสหรัฐ (เฟด) ให้ความสำคัญ ปรับตัวขึ้น 2.2% ในไตรมาส 3/2567 สูงกว่าตัวเลขคาดการณ์ของนักวิเคราะห์ที่ระดับ 2.1% หลังจากติดตัวขึ้น 2.8% ในไตรมาส 2/2567

#### ADP เผยจ้างงานภาคเอกชนสหรัฐ +233,000 เดือนต.ค. สูงกว่าคาดการณ์

ออโตเมติก ดาต้า โพรเซสซิง อิงค์ (ADP) เปิดเผยว่าการจ้างงานของภาคเอกชนสหรัฐเพิ่มขึ้น 233,000 ตำแหน่งในเดือนต.ค. ซึ่งเป็นระดับสูงสุดในรอบกว่า 1 ปี หรือนับตั้งแต่เดือนก.ค.2566 และสูงกว่าตัวเลขคาดการณ์ของนักวิเคราะห์ที่ระดับ 113,000 ตำแหน่ง หลังจากเพิ่มขึ้น 159,000 ตำแหน่งในเดือนก.ย.































นอกจากนี้ ADP เปิดเผยว่าการจ้างงานเพิ่มขึ้น 4.6% ในเดือนต.ค. เมื่อเทียบรายปี หลังจากเพิ่มขึ้น 4.7% ในเดือนก.ย.

## ประกาศตัวเลขทางเศรษฐกิจ

วันที่	เวลา	ประเทศ	ข้อมูล	มีผลต่อทองคำ	ครั้งก่อน	คาดการณ์	ตัวเลขจริง
28/10/67	21:30		ดัชนีภาคการผลิตเฟดสาขาดีลลิส		-9.0	-9.0	-3.0
29/10/67	14:00		ดัชนีความเชื่อมั่นผู้บริโภคของเยอรมนี Gfk		-21.2	-20.5	-18.3
	19:30		ดุลการค้าสินค้า		\$-94.3 B	\$-95.8 B	\$-108.2 B
	19.30		สินค้าคงคลังภาคการค้าส่ง		0.2 %	0.1 %	0.8 %
	20.00		ดัชนีราคาบ้านในเขต 20 รัฐจาก S&P/CS		0.3 %	-	0.4 %












31 ตุลาคม 2567

## ประกาศตัวเลขทางเศรษฐกิจ

วันที่	เวลา	ประเทศ	ข้อมูล	มีผลต่อทองคำ	ครั้งก่อน	คาดการณ์	ตัวเลขจริง
	20.00		ดัชนีราคาบ้าน FHFA		0.1 %	0.1 %	0.3 %
	21.00		ดัชนีความเชื่อมั่นผู้บริโภค		98.7	99.1	108.7
	21.00		ตำแหน่งงานว่างเปิดใหม่ JOLTS		8.040 M	7.9 M	7.443 M
30/10/67	15.55		อัตราการว่างงาน เยอรมนี		6.0 %	6.1 %	6.1 %
	16.00		ประมาณการ GDP เยอรมนี		-0.1 %	-0.1 %	0.2 %
	17.00		ดัชนีความเชื่อมั่นทางเศรษฐกิจ ยูโรโซน		96.2	96.3	95.6
	17.00		ประมาณการ GDP ยูโรโซน		0.3 %	0.2 %	0.4 %
	19.15		การจ้างงานนอกภาคการเกษตร ADP		143 K	115 K	233K
	19.30		GDP ไตรมาสสาม		3.0%	3.0%	2.8 %
	21.00		ยอดขายบ้านที่รอการปิดการขาย		0.6 %	1.0%	7.4 %
31/10/67	14.00		ยอดค้าปลีก เยอรมนี		1.6 %	-0.5 %	-
	17.00		ดัชนีราคาผู้บริโภค ยูโรโซน		1.8%	1.9%	-
	17.00		อัตราการว่างงาน ยูโรโซน		6.4%	6.4%	-
	19.30		จำนวนผู้ขอรับสวัสดิการการว่างงาน		227 K	235 K	-
	19.30		รายได้ส่วนบุคคล		0.2%	0.4%	-

31 ตุลาคม 2567

## ประกาศตัวเลขทางเศรษฐกิจ

วันที่	เวลา	ประเทศ	ข้อมูล	มีผลต่อทองคำ	ครั้งก่อน	คาดการณ์	ตัวเลขจริง
	19.30		รายจ่ายส่วนบุคคล	▼	0.2 %	0.4 %	-
	19.30		ดัชนีราคาด้านการบริโภคส่วนบุคคล PCE	▼	98.7	99.1	-
	19.30		ดัชนีราคาด้านการบริโภคพื้นฐานส่วนบุคคล Core PCE	▼	0.1%	0.3%	-
	19.30		ดัชนีอัตราค่าจ้างแรงงาน	▼	0.9 %	1.0 %	-
	20.45		ดัชนีผู้จัดการฝ่ายจัดซื้อ (PMI) เขตชิคาโก	▼	46.6	47.3	-
01/10/67	19.30		การจ้างงานนอกภาคเกษตร	▲	254K	125K	-
	19.30		อัตราการว่างงาน	↻	4.1 %	4.1 %	-
	19.30		รายได้เฉลี่ยต่อชั่วโมงการทำงาน	↻	0.4%	0.4%	-
	20.45		ดัชนีผู้จัดการฝ่ายจัดซื้อภาคการผลิต PMI	▼	46.6	47.3	-
	21.00		ดัชนีผู้จัดการฝ่ายจัดซื้อภาคการผลิต ISM	▼	47.2	47.6	-
	21.00		ค่าใช้จ่ายในการก่อสร้าง	▼	-0.1 %	0.1 %	-