

18 ตุลาคม 2567

แนะนำการลงทุน

ราคาทองคำตลาดนิวยอร์กปรับตัวเพิ่มขึ้นเมื่อวานนี้ โดยได้ปัจจัยหนุนจากการคาดการณ์ที่ว่า ธนาคารกลางสหรัฐ (เฟด) จะยังคงเดินหน้าปรับลดอัตราดอกเบี้ยในการประชุมนโยบายการเงินทั้งในเดือนพ.ย.และธ.ค. ซึ่งการปรับลดอัตราดอกเบี้ยจะช่วยลดต้นทุนค่าเสียโอกาสในการถือครองทองคำ เนื่องจากทองคำเป็นสินทรัพย์ที่ไม่มีผลตอบแทนในรูปดอกเบี้ย

ล่าสุด FedWatch Tool ของ CME Group บ่งชี้ว่า นักลงทุนให้น้ำหนัก 92.1% ที่เฟดจะปรับลดอัตราดอกเบี้ย 0.25% สู่ระดับ 4.50-4.75% ในการประชุมเดือนพ.ย. รวมทั้งให้น้ำหนัก 84.3% ที่เฟดจะปรับลดอัตราดอกเบี้ย 0.25% สู่ระดับ 4.25-4.50% ในการประชุมเดือนธ.ค.

Trend Strategy

รอซื้อ 2,685

Stop Loss :

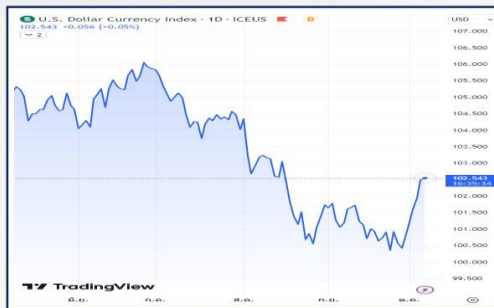
2,670

Level	แนวที่ 1	แนวที่ 2	แนวที่ 3
แนวรับ	2,685	2,680	2,675
แนวต้าน	2,704	2,709	2,714

GOLD SPOT



DOLLAR INDEX



เงินบาท



MARKET PRICE

SYMBOL	GOLD	SILVER	WTI CRUDE	DOW JONES	DOLLAR INDEX	SPDR	เงินบาท
MARKETS CLOSE	2,692.55	31.695	70.67	43,239.05	103.83	884.59	33.17
CHANGE	+19.31	+0.02	+0.30	+161.35	+0.24	0.00	-0.04

18 ตุลาคม 2567

สรุปข่าวเศรษฐกิจ

สหรัฐเผยสต็อกสินค้าคงคลังภาคธุรกิจเพิ่มขึ้น 0.3% ในเดือนส.ค.

กระทรวงพาณิชย์สหรัฐเปิดเผยว่า สต็อกสินค้าคงคลังภาคธุรกิจเพิ่มขึ้น 0.3% ในเดือนส.ค. เมื่อเทียบรายเดือน สอดคล้องกับตัวเลขคาดการณ์ของนักวิเคราะห์ หลังจากเพิ่มขึ้น 0.3% ในเดือนก.ค. เมื่อเทียบรายปี สต็อกสินค้าคงคลังภาคธุรกิจเพิ่มขึ้น 2.4% ในเดือนส.ค.

สต็อกสินค้าคงคลังภาคค้าปลีกเพิ่มขึ้น 0.6% ส่วนสต็อกสินค้าคงคลังภาคค้าส่งเพิ่มขึ้น 0.1% ยอดขายในภาคธุรกิจลดลง 0.2% ในเดือนส.ค. หลังจากเพิ่มขึ้น 1.1% ในเดือนก.ค.

นอกจากนี้ เจ้าของธุรกิจจะใช้เวลา 1.38 เดือนในการขายสินค้าจนหมดสต็อก เพิ่มขึ้นจากระดับ 1.37 เดือนในส.ค. ทั้งนี้ การเพิ่มขึ้นของสต็อกสินค้าคงคลังภาคธุรกิจ เป็นสิ่งบ่งชี้ถึงความเชื่อมั่นของภาคธุรกิจที่ว่ายอดขายจะเพิ่มขึ้นในช่วงหลายเดือนข้างหน้า ขณะที่การลดลงของสต็อกสินค้าคงคลัง บ่งชี้ถึงความไม่เชื่อมั่นของภาคธุรกิจต่อยอดขายในอนาคต

สหรัฐเผยยอดค้าปลีกสูงกว่าคาดในเดือนก.ย.

กระทรวงพาณิชย์สหรัฐเปิดเผยว่า ยอดค้าปลีกปรับตัวขึ้น 0.4% ในเดือนก.ย. เมื่อเทียบรายเดือน สูงกว่าที่นักวิเคราะห์คาดการณ์ที่ระดับ 0.3% หลังจากเพิ่มขึ้น 0.1% ในเดือนส.ค. เมื่อเทียบรายปี ยอดค้าปลีกเพิ่มขึ้น 1.74% ในเดือนก.ย.

หลังจากเพิ่มขึ้น 2.16% ในเดือนส.ค. หากไม่รวมยอดขายรถยนต์และน้ำมัน ยอดค้าปลีกเพิ่มขึ้น 0.7% ในเดือนก.ย. หลังจากเพิ่มขึ้น 0.3% ในเดือนส.ค.

สหรัฐเผยตัวเลขผู้ขอสวัสดิการว่างงานต่ำกว่าคาด

กระทรวงแรงงานสหรัฐเปิดเผยตัวเลขผู้ยื่นขอสวัสดิการว่างงานครั้งแรก ลดลง 19,000 ราย สู่ระดับ 241,000 รายในสัปดาห์ที่แล้ว ซึ่งเป็นการลดลงมากที่สุดในรอบ 3 เดือน และต่ำกว่าตัวเลขคาดการณ์ของนักวิเคราะห์ที่ระดับ 262,000 ราย ส่วนตัวเลขค่าเฉลี่ย 4 สัปดาห์ของจำนวนชาวอเมริกันที่ยื่นขอสวัสดิการว่างงานครั้งแรก ซึ่งถือเป็นมาตรวัดตลาดแรงงานที่ดีกว่า เนื่องจากขจัดความผันผวนรายสัปดาห์ เพิ่มขึ้น 4,750 ราย สู่ระดับ 236,250 ราย ขณะเดียวกัน กระทรวงแรงงานสหรัฐรายงานว่า จำนวนชาวอเมริกันที่ยังคงขอรับสวัสดิการว่างงานต่อเนื่อง เพิ่มขึ้น 9,000 ราย สู่ระดับ 1.87 ล้านราย















สหรัฐ

ประกาศตัวเลขทางเศรษฐกิจ

วันที่	เวลา	ประเทศ	ข้อมูล	มีผลต่อทองคำ	ครั้งก่อน	คาดการณ์	ตัวเลขจริง
14/10/67	13:00		ไม่มีประกาศตัวเลขสำคัญทาง ศก.		-	-	-
15/10/67	16:00		ผลผลิตภาคอุตสาหกรรม ยูโรโซน		-0.3%	1.2%	1.8 %
	16:00		ดัชนีความเชื่อมั่นทางเศรษฐกิจ เยอรมนี		3.6	4.7	13.1
	19.30		ดัชนีภาคการผลิตเขตรัฐนิวยอร์ก		11.5	0.0	-11.9
16/10/67	19.30		ดัชนีราคาสินค้านำเข้า		-0.3 %	-0.3 %	-0.4 %

18 ตุลาคม 2567

ประกาศตัวเลขทางเศรษฐกิจ

วันที่	เวลา	ประเทศ	ข้อมูล	มีผลต่อทองคำ	ครั้งก่อน	คาดการณ์	ตัวเลขจริง
16/10/67	19.30		ดัชนีราคาสินค้าส่งออก	▼	-0.7 %	-0.4 %	-0.7 %
17/10/67	16.00		ดัชนีราคาผู้บริโภค ยุโรปโซน	▼	0.1%	-0.1%	-0.1 %
	16.00		ดัชนีราคาผู้บริโภค ยุโรปโซน (ไม่รวมอาหารพลังงาน)	▼	0.3 %	0.1 %	0.1 %
	19.15		มติอัตราดอกเบี้ยนโยบายของ ECB	▼	3.65 %	3.40%	3.40%
	19.30		จำนวนผู้ขอรับสวัสดิการการว่างงาน	▼	258 K	257 K	241 K
	19.30		ยอดค้าปลีก	▼	0.1 %	0.3 %	0.4 %
	19.30		ยอดค้าปลีก(ไม่รวมพาหนะ)	↻	0.1 %	0.1 %	0.5 %
	19.30		ดัชนีภาคการผลิตสาขาฟิลาเดลเฟีย	▼	1.7	3.0	10.3
	20.15		ดัชนีการผลิตภาคอุตสาหกรรม	▲	0.8 %	-0.1 %	-0.3 %
	20.15		อัตราการใช้จ่ายการผลิต	▲	0.9 %	0.5%	-0.4 %
	21.00		สินค้าคงคลังในระบบธุรกิจ	▲	0.4 %	0.3 %	0.3 %
	21.00		ดัชนีตลาดที่อยู่อาศัย	▼	41	42	43
18/10/67	19.30		จำนวนที่อยู่อาศัยเริ่มก่อสร้าง	▼	1.356 M	1.400 M	-
	19.30		จำนวนใบอนุญาตของก่อสร้างบ้าน	▼	1.475 M	1.500 M	-