

17 ตุลาคม 2567

แนะนำการลงทุน

ราคาทองคำพุ่งแตะระดับสูงสุดที่ 2,685-2,686 ดอลลาร์ เนื่องจากการคาดการณ์การปรับลดอัตราดอกเบี้ยจากธนาคารกลางเป็นปัจจัยหลักและความเสี่ยงทางภูมิรัฐศาสตร์ในตะวันออกกลางส่งผลให้ทองคำได้รับความสนใจในฐานะสินทรัพย์ปลอดภัย แม้ว่าสกุลเงินดอลลาร์สหรัฐฯ จะพุ่งขึ้นและอัตราผลตอบแทนพันธบัตรยังคงสูง แต่ก็ไม่ส่งผลกระทบต่อแนวโน้มขาขึ้นของทองคำอย่างมีนัยสำคัญ

นอกจากนี้ การลดลงของราคาน้ำมันช่วยบรรเทาแรงกดดันด้านเงินเฟ้อและสนับสนุนการปรับลดอัตราดอกเบี้ยของธนาคารกลาง ข้อมูลเศรษฐกิจสหรัฐฯ และการตัดสินใจนโยบาย ECB อาจส่งผลต่อราคาทองในระยะสั้น.

Trend Strategy

รอซื้อ 2,675

Stop Loss :

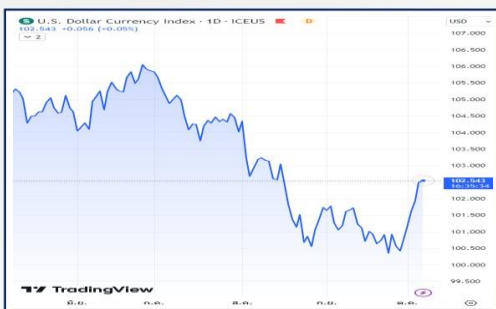
2,660

Level	แนวที่ 1	แนวที่ 2	แนวที่ 3
แนวรับ	2,675	2,670	2,665
แนวต้าน	2,694	2,699	2,704

GOLD SPOT



DOLLAR INDEX



เงินบาท



MARKET PRICE

SYMBOL	GOLD	SILVER	WTI CRUDE	DOW JONES	DOLLAR INDEX	SPDR	เงินบาท
MARKETS CLOSE	2,673.24	31.67	70.39	43,077.70	103.59	884.59	33.21
CHANGE	+12.25	+0.2	-0.19	+337.28	+0.33	+4.02	-0.09

17 ตุลาคม 2567

สรุปข่าวเศรษฐกิจ

สหรัฐ

เลือกตั้งสหรัฐฯ: บิตคอยน์พุ่งแรงส่งสัญญาณตลาดขาด "ทรัมป์" ชนะเลือกตั้งปธน.สหรัฐฯ

การทะยานขึ้นของราคาบิตคอยน์กำลังได้รับความสนใจ เนื่องจากนักลงทุนบางส่วนมองว่า ราคาที่พุ่งขึ้นนั้นเป็นสัญญาณบ่งชี้ว่า ตลาดคาดการณ์ว่าอดีตประธานาธิบดีโดนัลด์ ทรัมป์จากพรรครีพับลิกันซึ่งสนับสนุนเงินคริปโทเคอร์เรนซีนั้นจะคว้าชัยในศึกเลือกตั้งปธน.สหรัฐฯ

สำนักข่าวบลูมเบิร์กรายงานว่า ราคาบิตคอยน์พุ่งขึ้นราว 13% ในช่วง 7 วันที่ผ่านมา แชนหน้าดัชนีหุ้นโลกและทองคำ โดยมหาเศรษฐี สแตน ดรักเคนมิลเลอร์ ระบุว่า สกุลเงินดิจิทัลเป็นหนึ่งในตัวบ่งชี้ว่า ตลาดคาดการณ์ว่าอดีตปธน.ทรัมป์จะชนะการเลือกตั้ง เมลเทม เดมิเรอร์ ผู้ก่อตั้งและหุ้นส่วนของครูซิเบิล แคปิทัล (Crucible Capital) กล่าวกับสถานีโทรทัศน์บลูมเบิร์ก (Bloomberg Television) ว่า "การที่คริปโทฯ กลายเป็นประเด็นสำคัญในการเลือกตั้งนั้น ทำให้บิตคอยน์และสินทรัพย์ดิจิทัลประเภทอื่น ๆ ได้รับความสนใจอย่างมาก ซึ่งความสนใจดังกล่าวได้เปลี่ยนไปเป็นความเชื่อมั่น และอย่างที่เรารู้สึกว่า ความเชื่อมั่นก็แปรเปลี่ยนไปเป็นกระแส"

อดีตปธน.ทรัมป์ให้คำมั่นว่า เขาจะทำให้สหรัฐฯ กลายเป็นศูนย์กลางของคริปโทเคอร์เรนซีโลก ขณะที่เขากำลังแข่งขันอย่างสูสีกับรองปธน.คามาลา แฮร์ริสในศึกเลือกตั้งวันที่ 5 พ.ย.นี้ การสนับสนุนของทรัมป์ต่ออุตสาหกรรมคริปโทฯ ทำให้บิตคอยน์ถูกมองว่าเป็นการลงทุนที่เรียกว่า "Trump trade" ซึ่งเป็นหนึ่งในกลุ่มเดิมพันที่คาดว่า ทรัมป์จะกลับมาเป็นประธานาธิบดีสหรัฐฯ อีกครั้ง ดรักเคนมิลเลอร์กล่าวในการให้สัมภาษณ์เมื่อวันที่ 16 ต.ค.ว่า ตลาดในช่วง 12 วันที่ผ่านมาดูมีความเชื่อมั่นอย่างมากว่าทรัมป์จะชนะเลือกตั้ง โดยจะเห็นได้จากหุ้นกลุ่มธนาคารและสกุลเงินคริปโทฯ กระแสเงินไหลเข้าสู่หุ้นกลุ่ม ETF บิตคอยน์ของสหรัฐฯ จำนวน 12 แห่งพุ่งสูงถึง 1.6 พันล้านดอลลาร์สหรัฐนับตั้งแต่วันที่ 11 ต.ค.ที่ผ่านมา















ทั้งนี้ ราคาบิตคอยน์แทบไม่มีการเปลี่ยนแปลง โดยอยู่ที่ประมาณ 67,260 ดอลลาร์สหรัฐฯ ณ เวลา 12.58 น. ของวันนี้ (17 ต.ค.) ในสิงคโปร์ เมื่อเทียบกับสถิติสูงสุดในเดือนมี.ค.ที่ 73,798 ดอลลาร์สหรัฐฯ

ประกาศตัวเลขทางเศรษฐกิจ

วันที่	เวลา	ประเทศ	ข้อมูล	มีผลต่อทองคำ	ครั้งก่อน	คาดการณ์	ตัวเลขจริง
14/10/67	--:--		ไม่มีประกาศตัวเลขสำคัญทาง ศก.		-	-	-
15/10/67	16:00		ผลผลิตภาคอุตสาหกรรม ยูโรโซน		-0.3%	1.2%	1.8 %
	17.00		ดัชนีความเชื่อมั่นทางเศรษฐกิจ เยอรมนี		3.6%	4.7	13.1
	17.00		ดัชนีภาคการผลิตของรัฐนิวยอร์ก		11.5	0.0	-11.9
16/10/67	19.30		ดัชนีราคาสินค้านำเข้า		-0.3%	-0.3%	-0.4 %

17 ตุลาคม 2567

ประกาศตัวเลขทางเศรษฐกิจ

วันที่	เวลา	ประเทศ	ข้อมูล	มีผลต่อทองคำ	ครั้งก่อน	คาดการณ์	ตัวเลขจริง
16/10/67	13.00		ดัชนีราคาสินค้าส่งออก	▼	-0.7 %	-0.4 %	-0.7 %
17/10/67	16.00		ดัชนีราคาผู้บริโภค ยูโรโซน	▼	0.1%	-0.1%	-
	16.00		ดัชนีราคาผู้บริโภค ยูโรโซน (ไม่รวมอาหารพลังงาน)	▼	0.3 %	0.1 %	-
	19.15		มติอัตราดอกเบี้ยนโยบายของ ECB	▼	3.65 %	3.40%	-
	19.30		จำนวนผู้ขอรับสวัสดิการการว่างงาน	▼	258 K	257 K	-
	19.30		ยอดค้าปลีก	▼	0.1 %	0.3 %	-
	19.30		ยอดค้าปลีก(ไม่รวมพาหนะ)	↻	0.1 %	0.1 %	-
	19.30		ดัชนีภาคการผลิตสาขาฟิลาเดลเฟีย	▼	1.7	3.0	-
	20.15		ดัชนีการผลิตภาคอุตสาหกรรม	▲	0.8 %	-0.1 %	-
	20.15		อัตราการใช้จ่ายการลงทุนผลิต	▲	0.9 %	-0.2 %	-
	21.00		สินค้าคงคลังในระบบธุรกิจ	▲	0.4 %	0.3 %	-
	21.00		ดัชนีตลาดที่อยู่อาศัย	▼	41	42	-
18/10/67	19.30		จำนวนที่อยู่อาศัยเริ่มก่อสร้าง	▼	1.356 M	1.400 M	-
	19.30		จำนวนใบอนุญาตขอก่อสร้างบ้าน	▼	1.475 M	1.500 M	-