

28 ตุลาคม 2567

แนะนำการลงทุน

ราคาทองคำได้รับแรงหนุนจากแรงซื้อในวันจันทร์ โดยมีปัจจัยสนับสนุนจากความตึงเครียดในตะวันออกกลาง ความวิตกเกี่ยวกับการเลือกตั้งในสหรัฐฯ และการอ่อนค่าเล็กน้อยของค่าเงินดอลลาร์สหรัฐฯ อย่างไรก็ตาม ความเป็นไปได้ในการลดอัตราดอกเบี้ยของธนาคารกลางสหรัฐฯ (Fed) ที่อาจลดลงน้อย และอัตราผลตอบแทนพันธบัตรรัฐบาลสหรัฐฯ ที่เพิ่มขึ้นยังคงกดดันราคาทองคำไม่ให้อัปรับตัวขึ้นสูงนัก อย่างไรก็ตาม นักลงทุนยังรอข้อมูลเศรษฐกิจสำคัญในสัปดาห์นี้ เช่น GDP ไตรมาส 3 ดัชนีราคาการบริโภคส่วนบุคคล (PCE) และข้อมูลการจ้างงานนอกภาคเกษตร (NFP)

Trend Strategy

รอซื้อ 2,714

Stop Loss :

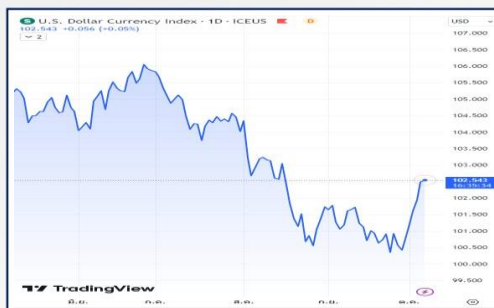
2,700

Level	แนวที่ 1	แนวที่ 2	แนวที่ 3
แนวรับ	2,714	2,709	2,704
แนวต้าน	2,743	2,748	2,753

GOLD SPOT



DOLLAR INDEX



เงินบาท



MARKET PRICE

SYMBOL	GOLD	SILVER	WTI CRUDE	DOW JONES	DOLLAR INDEX	SPDR	เงินบาท
MARKETS CLOSE	2,720.50	33.705	70.19	42,374.36	104.06	893.80	33.66
CHANGE	+2.96	-0.02	-1.32	-140.59	-0.37	-1.44	-0.13

28 ตุลาคม 2567

สรุปข่าวเศรษฐกิจ

สิงคโปร์

สิงคโปร์คาด GDP โตใกล้ระดับบนสุดของกรอบคาดการณ์ 2%-3% ปีนี้และปีหน้า

ธนาคารกลางสิงคโปร์ (MAS) คาดการณ์ว่า ผลิตภัณฑ์มวลรวมภายในประเทศ (GDP) ทั้งในปี 2567 และ 2568 จะขยายตัวใกล้ระดับบนสุดของกรอบตัวเลขคาดการณ์ 2%-3%

ในรายงานบททวนแนวโน้มเศรษฐกิจมหภาคซึ่งมีการเผยแพร่ในวันนี้ (28 ต.ค.) MAS ระบุว่า การขยายตัวของเศรษฐกิจสิงคโปร์ "แข็งแกร่งขึ้นอย่างชัดเจน" ในไตรมาส 3/2567 โดยได้แรงหนุนจากการฟื้นตัวของภาคการผลิต รวมทั้งการขยายที่ปรับตัวดีขึ้นในภาคการผลิต และการกลับมาของนักท่องเที่ยวจีนหลังจากที่นโยบายการยกเว้นวีซ่าเริ่มมีผลบังคับใช้ตั้งแต่เดือนก.พ. ข้อมูลเบื้องต้นระบุว่า GDP ของสิงคโปร์ขยายตัว 4.1% ในไตรมาส 3/2567 เมื่อเทียบเป็นรายปี หลังจากที่ยกตัว 2.7% ในไตรมาส 2/2567

สำนักข่าวรอยเตอร์รายงานว่า อย่างไรก็ตาม MAS มีความกังวลว่าการขยายตัวของเศรษฐกิจสิงคโปร์มีความเสี่ยงที่จะอ่อนแอลงในปี 2568 เนื่องจากความไม่แน่นอนที่เกิดขึ้นทั่วโลก































รายงานดังกล่าวยังระบุด้วยว่า MAS ได้คงตัวเลขคาดการณ์อัตราเงินเฟ้อพื้นฐานของสิงคโปร์เอาไว้ที่ประมาณ 2% ณ สิ้นปี 2567 แม้ว่าตัวเลขเงินเฟ้อติดตัวขึ้นแตะระดับ 2.8% ในเดือนก.ย.เมื่อเทียบเป็นรายปี หลังจากลดลงแตะระดับต่ำสุดในรอบ 2 ปีครึ่งที่ 2.5% ในเดือนก.ค. ส่วนในปี 2568 นั้น MAS คาดการณ์ว่าอัตราเงินเฟ้อพื้นฐานจะอยู่ที่ราว 1.5%-2.5%

ประกาศตัวเลขทางเศรษฐกิจ

วันที่	เวลา	ประเทศ	ข้อมูล	มีผลต่อทองคำ	ครั้งก่อน	คาดการณ์	ตัวเลขจริง
28/10/67	21:30		ดัชนีภาคการผลิตเฟดสาขาดีลลิส		-9.0	-9.0	-
29/10/67	14:00		ดัชนีความเชื่อมั่นผู้บริโภคของเยอรมนี Gfk		-21.2	-20.5	-
	19:30		ดุลการค้าสินค้า		\$-94.3 B	\$-95.8 B	-
	19:30		สินค้าคงคลังภาคการค้าส่ง		0.2 %	0.1%	-
	20:00		ดัชนีราคาบ้านในเขต 20 รัฐจาก S&P/CS		0.3%	-	-












28 ตุลาคม 2567

ประกาศตัวเลขทางเศรษฐกิจ

วันที่	เวลา	ประเทศ	ข้อมูล	มีผลต่อทองคำ	ครั้งก่อน	คาดการณ์	ตัวเลขจริง
	20.00		ดัชนีราคาบ้าน FHFA		0.1 %	0.1 %	-
	21.00		ดัชนีความเชื่อมั่นผู้บริโภค		98.7	99.1	-
	21.00		ตำแหน่งงานว่างเปิดใหม่ JOLTS		8.040 M	7.9 M	-
30/10/67	15.00		อัตราการว่างงาน เยอรมนี		6.0 %	6.1 %	-
	16.00		ประมาณการ GDP เยอรมนี		-0.1 %	-0.1 %	-
	17.00		ดัชนีความเชื่อมั่นทางเศรษฐกิจ ยูโรโซน		96.2	96.3	-
	17.00		ประมาณการ GDP ยูโรโซน		0.3 %	0.2 %	-
	19.15		การจ้างงานนอกภาคการเกษตร ADP		143 K	115 K	-
	19.30		GDP ไตรมาสสาม		3.0%	3.0%	-
	21.00		ยอดขายบ้านที่รอการปิดการขาย		0.6 %	1.0%	-
31/10/67	14.00		ยอดค้าปลีก เยอรมนี		1.6 %	-0.5 %	-
	17.00		ดัชนีราคาผู้บริโภค ยูโรโซน		1.8%	1.9%	-
	17.00		อัตราการว่างงาน ยูโรโซน		6.4%	6.4%	-
	19.30		จำนวนผู้ขอรับสวัสดิการการว่างงาน		227 K	235 K	-
	19.30		รายได้ส่วนบุคคล		0.2%	0.4%	-

28 ตุลาคม 2567

ประกาศตัวเลขทางเศรษฐกิจ

วันที่	เวลา	ประเทศ	ข้อมูล	มีผลต่อทองคำ	ครั้งก่อน	คาดการณ์	ตัวเลขจริง
	19.30		รายจ่ายส่วนบุคคล	▼	0.2 %	0.4 %	-
	19.30		ดัชนีราคาด้านการบริโภคส่วนบุคคล PCE	▼	98.7	99.1	-
	19.30		ดัชนีราคาด้านการบริโภคพื้นฐานส่วนบุคคล Core PCE	▼	0.1%	0.3%	-
	19.30		ดัชนีอัตราค่าจ้างแรงงาน	▼	0.9 %	1.0 %	-
	20.45		ดัชนีผู้จัดการฝ่ายจัดซื้อ (PMI) เขตชิคาโก	▼	46.6	47.3	-
01/10/67	19.30		การจ้างงานนอกภาคการเกษตร	▲	254K	125K	-
	19.30		อัตราการว่างงาน	↻	4.1 %	4.1 %	-
	19.30		รายได้เฉลี่ยต่อชั่วโมงการทำงาน	↻	0.4%	0.4%	-
	20.45		ดัชนีผู้จัดการฝ่ายจัดซื้อภาคการผลิต PMI	▼	46.6	47.3	-
	21.00		ดัชนีผู้จัดการฝ่ายจัดซื้อภาคการผลิต ISM	▼	47.2	47.6	-
	21.00		ค่าใช้จ่ายในการก่อสร้าง	▼	-0.1 %	0.1 %	-