

31 ตุลาคม 2567

## แนะนำการลงทุน

ราคาทองคำอยู่ภายใต้แรงกดดันจากอัตราผลตอบแทนพันธบัตรสหรัฐฯ ที่ขยับตัวสูงขึ้น และความคาดหวังที่ลดลงเกี่ยวกับการปรับลดอัตราดอกเบี้ยอย่างแข็งกร้าวโดยธนาคารกลางสหรัฐฯ (Fed) อย่างไรก็ตาม แนวโน้มขาลงดูเหมือนจะถูกจำกัด เนื่องจากความไม่แน่นอนทางการเมืองที่เกี่ยวข้องกับการเลือกตั้งสหรัฐฯ และความตึงเครียดในตะวันออกกลางที่ยังคงเป็นปัจจัยสนับสนุนสำหรับความต้องการทองคำในฐานะสินทรัพย์ปลอดภัย

ขณะที่นักลงทุนจับตาข้อมูลเศรษฐกิจที่สำคัญของสหรัฐฯ ในสัปดาห์นี้อย่างใกล้ชิด ก่อนที่การประชุมนโยบายการเงินของเฟดจะมีขึ้นในวันที่ 6-7 พ.ย. โดยข้อมูลดังกล่าวรวมถึง จำนวนผู้ขอรับสวัสดิการว่างงานรายสัปดาห์, ตัวเลขจ้างงานนอกภาคเกษตร, และดัชนีราคาการใช้จ่ายเพื่อการบริโภคส่วนบุคคล (PCE) เพื่อหาสัญญาณบ่งชี้ทิศทางอัตราดอกเบี้ยของธนาคารกลางสหรัฐฯ (เฟด) ต่อไป

### Trend Strategy

รอซื้อ 2,765

Stop Loss :

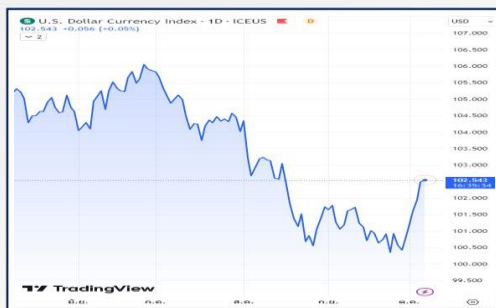
2,745

Level	แนวที่ 1	แนวที่ 2	แนวที่ 3
แนวรับ	2,765	2,757	2,749
แนวต้าน	2,790	2,795	2,800

### GOLD SPOT



### DOLLAR INDEX



### เงินบาท



## MARKET PRICE

SYMBOL	GOLD	SILVER	WTI CRUDE	DOW JONES	DOLLAR INDEX	SPDR	เงินบาท
MARKETS CLOSE	2,786.19	33.80	68.61	42,141.54	103.99	889.78	33.73
CHANGE	+11.06	-0.64	+1.40	-91.51	-0.33	-1.72	+0.07

31 ตุลาคม 2567

## สรุปข่าวเศรษฐกิจ

### ฝรั่งเศส

เงินเฟ้อเบื้องต้นฝรั่งเศสเดือนต.ค.เพิ่มขึ้นแตะ 1.5% สอดคล้องคาดการณ์

สำนักงานสถิติแห่งชาติฝรั่งเศส (INSEE) เปิดเผยข้อมูลเบื้องต้นในวันนี้ (31 ต.ค.) ระบุว่า ดัชนีราคาผู้บริโภคฝรั่งเศสปรับตัวขึ้นตามคาดในเดือนต.ค.

รายงานระบุว่า อัตราเงินเฟ้อของฝรั่งเศสที่ปรับให้สอดคล้องกับประเทศอื่น ๆ ในสหภาพยุโรป เพิ่มขึ้นแตะ 1.5% เมื่อเทียบเป็นรายปีในเดือนต.ค. ซึ่งสอดคล้องกับค่าเฉลี่ยจากผลสำรวจความคิดเห็นนักเศรษฐศาสตร์ 19 คนโดยรอยเตอร์ ซึ่งคาดการณ์ไว้ว่าจะอยู่ที่ 1.5% ทั้งนี้ อัตราเงินเฟ้อฝรั่งเศสเดือนก.ย. ชะลอตัวลงเกินคาดแตะ 1.4%

### เยอรมนี

ยอดค้าปลีกเยอรมนีเดือนก.ย.โตเกินคาดที่ 1.2%

ยอดค้าปลีกเยอรมนีเดือนก.ย.เพิ่มขึ้นเกินความคาดหมาย ต่อเนื่องจากทิศทางขาขึ้นที่เริ่มมาตั้งแต่เดือนมิ.ย. แม้อัตราการเติบโตจะชะลอตัวลงก็ตาม

สำนักงานสถิติแห่งชาติเยอรมนีเปิดเผยในวันนี้ (31 ต.ค.) ว่า ยอดค้าปลีกในเดือนก.ย.เพิ่มขึ้น 1.2% เมื่อเทียบเป็นรายเดือน สวนทางกับที่นักวิเคราะห์ในโพลส์ของสำนักข่าวรอยเตอร์คาดการณ์ไว้ว่าจะลดลง 0.5%































อนึ่ง จากตัวเลขยอดค้าปลีกเดือนก.ย.และดัชนีความเชื่อมั่นของภาคธุรกิจเยอรมนีของผู้ค้าปลีกในเดือนต.ค. ชี้ให้เห็นว่า ยอดค้าปลีกยังคงเป็นแรงขับเคลื่อนสำคัญที่ทำให้เศรษฐกิจเติบโตต่อเนื่องไปจนถึงไตรมาสสุดท้ายของปีนี้

## ประกาศตัวเลขทางเศรษฐกิจ

วันที่	เวลา	ประเทศ	ข้อมูล	มีผลต่อทองคำ	ครั้งก่อน	คาดการณ์	ตัวเลขจริง
28/10/67	21:30		ดัชนีภาคการผลิตเฟดสาขาดีลลิส		-9.0	-9.0	-3.0
29/10/67	14:00		ดัชนีความเชื่อมั่นผู้บริโภคของเยอรมนี Gfk		-21.2	-20.5	-18.3
	19:30		ดุลการค้าสินค้า		\$-94.3 B	\$-95.8 B	\$-108.2 B
	19:30		สินค้าคงคลังภาคการค้าส่ง		0.2 %	0.1%	0.8 %
	20:00		ดัชนีราคาบ้านในเขต 20 รัฐจาก S&P/CS		0.3%	-	0.4 %












31 ตุลาคม 2567

## ประกาศตัวเลขทางเศรษฐกิจ

วันที่	เวลา	ประเทศ	ข้อมูล	มีผลต่อทองคำ	ครั้งก่อน	คาดการณ์	ตัวเลขจริง
	20.00		ดัชนีราคาบ้าน FHFA		0.1 %	0.1 %	0.3 %
	21.00		ดัชนีความเชื่อมั่นผู้บริโภค		98.7	99.1	108.7
	21.00		ตำแหน่งงานว่างเปิดใหม่ JOLTS		8.040 M	7.9 M	7.443 M
30/10/67	15.00		อัตราการว่างงาน เยอรมนี		6.0 %	6.1 %	6.1 %
	16.00		ประมาณการ GDP เยอรมนี		-0.1 %	-0.1 %	0.2 %
	17.00		ดัชนีความเชื่อมั่นทางเศรษฐกิจ ยูโรโซน		96.2	96.3	95.6
	17.00		ประมาณการ GDP ยูโรโซน		0.3 %	0.2 %	0.4 %
	19.15		การจ้างงานนอกภาคการเกษตร ADP		143 K	115 K	233K
	19.30		GDP ไตรมาสสาม		3.0%	3.0%	2.8 %
	21.00		ยอดขายบ้านที่รอการปิดการขาย		0.6 %	1.0%	7.4 %
31/10/67	14.00		ยอดค้าปลีก เยอรมนี		1.6 %	-0.5 %	-
	17.00		ดัชนีราคาผู้บริโภค ยูโรโซน		1.8%	1.9%	-
	17.00		อัตราการว่างงาน ยูโรโซน		6.4%	6.4%	-
	19.30		จำนวนผู้ขอรับสวัสดิการการว่างงาน		227 K	235 K	-
	19.30		รายได้ส่วนบุคคล		0.2%	0.4%	-

31 ตุลาคม 2567

## ประกาศตัวเลขทางเศรษฐกิจ

วันที่	เวลา	ประเทศ	ข้อมูล	มีผลต่อทองคำ	ครั้งก่อน	คาดการณ์	ตัวเลขจริง
	19.30		รายจ่ายส่วนบุคคล	▼	0.2 %	0.4 %	-
	19.30		ดัชนีราคาด้านการบริโภคส่วนบุคคล PCE	▼	98.7	99.1	-
	19.30		ดัชนีราคาด้านการบริโภคพื้นฐานส่วนบุคคล Core PCE	▼	0.1%	0.3%	-
	19.30		ดัชนีอัตราค่าจ้างแรงงาน	▼	0.9 %	1.0 %	-
	20.45		ดัชนีผู้จัดการฝ่ายจัดซื้อ (PMI) เขตชิคาโก	▼	46.6	47.3	-
01/10/67	19.30		การจ้างงานนอกภาคการเกษตร	▲	254K	125K	-
	19.30		อัตราการว่างงาน	↻	4.1 %	4.1 %	-
	19.30		รายได้เฉลี่ยต่อชั่วโมงการทำงาน	↻	0.4%	0.4%	-
	20.45		ดัชนีผู้จัดการฝ่ายจัดซื้อภาคการผลิต PMI	▼	46.6	47.3	-
	21.00		ดัชนีผู้จัดการฝ่ายจัดซื้อภาคการผลิต ISM	▼	47.2	47.6	-
	21.00		ค่าใช้จ่ายในการก่อสร้าง	▼	-0.1 %	0.1 %	-