

16 ตุลาคม 2567

## แนะนำการลงทุน

ราคาทองคำกำลังใกล้แตะระดับสูงสุดเป็นประวัติการณ์ที่ \$2,685 โดยได้รับแรงหนุนจากการลดลงของกิจกรรมการผลิตในสหรัฐฯ ซึ่งทำให้ค่าเงินดอลลาร์และอัตราผลตอบแทนพันธบัตรลดลง อีกทั้งคาดการณ์ว่าจะมีการปรับลดอัตราดอกเบี้ยในอนาคต ทำให้ทองคำเป็นทางเลือกที่น่าสนใจมากขึ้นในการลงทุน

นอกจากนี้ราคาทองคำแท่งยังได้ปัจจัยหนุนจากการอ่อนค่าของสกุลเงินบาทไทย แม้จะเป็นเพียงระยะสั้น ๆ ก็สามารถผลักดันให้ราคาทองคำแท่งทำจุดสูงสุดใหม่ได้อีกครั้ง

### Trend Strategy

รอซื้อ 2,663

Stop Loss :

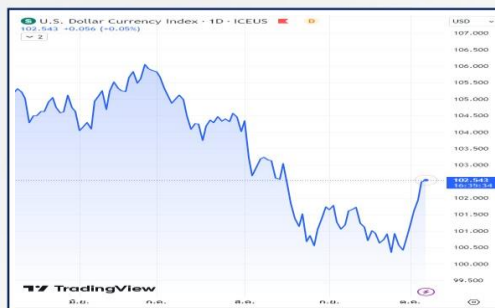
2,650

Level	แนวที่ 1	แนวที่ 2	แนวที่ 3
แนวรับ	2,663	2,658	2,653
แนวต้าน	2,686	2,691	2,696

### GOLD SPOT



### DOLLAR INDEX



### เงินบาท



## MARKET PRICE

SYMBOL	GOLD	SILVER	WTI CRUDE	DOW JONES	DOLLAR INDEX	SPDR	เงินบาท
MARKETS CLOSE	2,660.99	31.47	70.58	42,740.42	103.26	880.57	33.30
CHANGE	+9.94	-0.3	-0.79	+324.80	+0.04	+2.59	-0.05

16 ตุลาคม 2567

## สรุปข่าวเศรษฐกิจ

### ฟิลิปปินส์

#### แบงก์ชาติฟิลิปปินส์ขึ้นดอกเบี้ยนโยบาย 0.25% มาที่ 6% ตามคาด

ธนาคารกลางฟิลิปปินส์ (BSP) ประกาศลดอัตราดอกเบี้ยนโยบายลง 0.25% เหลือ 6.0% ในวันนี้ (16 ต.ค.) ซึ่งเป็นการลดอัตราดอกเบี้ยเงินกู้ข้ามคืนติดต่อกันเป็นครั้งที่ 2 ตามที่หลายฝ่ายคาดการณ์ไว้ ฮีโล เรโมโลนา ผู้ว่าการ BSP ชี้แจงว่า การตัดสินใจลดอัตราดอกเบี้ยครั้งนี้เป็นผลมาจากการประเมินของ BSP ที่มองว่าสถานการณ์เงินเฟ้อยังอยู่ในระดับที่ควบคุมได้ นักเศรษฐศาสตร์ทั้ง 23 คนในโพลล์ของสำนักข่าวรอยเตอร์ต่างคาดการณ์ตรงกันว่า BSP จะลดอัตราดอกเบี้ยนโยบายลง 0.25% และส่วนใหญ่ยังมองว่าจะมีการลดอัตราดอกเบี้ยอีก 0.25% ในเดือนธ.ค. นี้ด้วย การลดอัตราดอกเบี้ยครั้งนี้ทำให้อัตราดอกเบี้ยนโยบายอยู่ในระดับต่ำสุดนับตั้งแต่เดือนก.พ. 2566 เป็นต้นมา

ส่วน BSP ได้ปรับลดคาดการณ์อัตราเงินเฟ้อปี 2567 ที่ปรับความเสี่ยงแล้ว ลงเล็กน้อยจาก 3.3% เหลือ 3.1% แต่ปรับเพิ่มคาดการณ์อัตราเงินเฟ้อสำหรับปี 2568 และ 2569 ขึ้นเป็น 3.3% และ 3.7% จากเดิมที่ 2.9% และ 3.3% ตามลำดับ

#### แบงก์ชาติอินโดฯ คงดอกเบี้ยนโยบายที่ 6% ตามคาด หวังคุมเงินเฟ้อให้อยู่ในกรอบ

ธนาคารกลางอินโดนีเซีย (BI) ประกาศคงอัตราดอกเบี้ยในวันนี้ (16 ต.ค.) ตามที่หลายฝ่ายคาดการณ์ไว้ โดยให้เหตุผลว่าเพื่อควบคุมเงินเฟ้อให้อยู่ในกรอบเป้าหมายไปจนถึงปี 2568

สำนักข่าวรอยเตอร์รายงานว่า ธนาคารกลางอินโดนีเซีย (BI) คงอัตราดอกเบี้ยนโยบาย ซึ่งเป็นอัตราดอกเบี้ย reverse repo ประเภทอายุ 7 วัน ไว้ที่ 6.00% ตามที่นักเศรษฐศาสตร์ส่วนใหญ่คาดการณ์ไว้ หลังจากการสร้างความประหลาดใจด้วยการลดอัตราดอกเบี้ยเมื่อเดือนก.ย. ที่ผ่านมา

### อินโดฯ

นอกจากนี้ BI ยังคงอัตราดอกเบี้ยเงินฝากข้ามคืนไว้ที่ 5.25% และอัตราดอกเบี้ยเงินกู้ไว้ที่ 6.75% เพอร์รี วาร์จียู ผู้ว่าการ BI ระบุว่า ความไม่แน่นอนที่เพิ่มขึ้นของตลาดโลกมีผลต่อการตัดสินใจครั้งนี้ พร้อมเสริมว่า BI จะประเมินอย่างต่อเนื่องว่ายังมีช่องว่างสำหรับการลดอัตราดอกเบี้ยลงอีกหรือไม่ โดยพิจารณาจากอัตราเงินเฟ้อ เสถียรภาพค่าเงินรูเปียห์ และแนวโน้มการเติบโตทางเศรษฐกิจของประเทศ

ทั้งนี้ การลดอัตราดอกเบี้ยของ BI เมื่อเดือนก.ย. เกิดขึ้นก่อนหน้าที่ธนาคารกลางสหรัฐฯ (เฟด) จะลดอัตราดอกเบี้ยลงเช่นกัน หลังจากนั้น ค่าเงินรูเปียห์ก็ผันผวนมากขึ้นเมื่อเทียบกับดอลลาร์สหรัฐฯ เนื่องจากมุมมองเกี่ยวกับการลดอัตราดอกเบี้ยของสหรัฐฯ ครั้งต่อไปยังไม่ชัดเจน เมื่อเดือนก.ย. อัตราเงินเฟ้อรายปีของอินโดนีเซียซึ่งเป็นประเทศเศรษฐกิจใหญ่ที่สุดในเอเชียตะวันออกเฉียงใต้ ลดลงมาอยู่ที่ 1.84% ซึ่งเป็นระดับต่ำสุดนับตั้งแต่ปี 2564 และใกล้เคียงกับโซนล่างของกรอบเป้าหมายเงินเฟ้อที่ BI กำหนดไว้ที่ 1.5%-3.5%















อนึ่ง เศรษฐกิจอินโดนีเซียเติบโตอย่างมั่นคงที่ 5% หลังช่วงโควิด-19 แต่อัตราดังกล่าวยังต่ำกว่าเป้าหมายที่ 8% ที่ปราโบโว ซูบียันโต ซึ่งจะเข้ารับตำแหน่งประธานาธิบดีอินโดนีเซียในวันอาทิตย์นี้ (20 ต.ค.) วางไว้มาก BI ยังคงคาดการณ์การเติบโตทางเศรษฐกิจของประเทศในปีนี้อยู่ที่ 4.7%-5.5% และคาดว่าจะเติบโตเร็วขึ้นในปีหน้า

## ประกาศตัวเลขทางเศรษฐกิจ

วันที่	เวลา	ประเทศ	ข้อมูล	มีผลต่อทองคำ	ครั้งก่อน	คาดการณ์	ตัวเลขจริง
14/10/67	13:00		ไม่มีประกาศตัวเลขสำคัญทาง ศก.		-	-	-
15/10/67	16:00		ผลผลิตภาคอุตสาหกรรม ยูโรโซน		-0.3%	1.2%	1.8 %
	17:00		ดัชนีความเชื่อมั่นทางเศรษฐกิจ เยอรมนี		3.6%	4.7	13.1
	17:00		ดัชนีภาคการผลิตรัฐนิวยอร์ก		11.5	0.0	-11.9
16/10/67	19.30		ดัชนีราคาสินค้านำเข้า		-0.3%	-0.3%	-

16 ตุลาคม 2567

## ประกาศตัวเลขทางเศรษฐกิจ

วันที่	เวลา	ประเทศ	ข้อมูล	มีผลต่อทองคำ	ครั้งก่อน	คาดการณ์	ตัวเลขจริง
16/10/67	13.00		ดัชนีราคาสินค้าส่งออก	▼	-0.7 %	-0.4 %	-
17/10/67	16.00		ดัชนีราคาผู้บริโภค ยูโรโซน	▼	0.1%	-0.1%	-
	16.00		ดัชนีราคาผู้บริโภค ยูโรโซน (ไม่รวมอาหารพลังงาน)	▼	0.3 %	0.1 %	-
	19.15		มติอัตราดอกเบี้ยนโยบายของ ECB	▼	3.65 %	3.40%	-
	19.30		จำนวนผู้ขอรับสวัสดิการการว่างงาน	▼	258 K	257 K	-
	19.30		ยอดค้าปลีก	▼	0.1 %	0.3 %	-
	19.30		ยอดค้าปลีก(ไม่รวมพาหนะ)	↻	0.1 %	0.1 %	-
	19.30		ดัชนีภาคการผลิตสาขาฟิลาเดลเฟีย	▼	1.7	3.0	-
	20.15		ดัชนีการผลิตภาคอุตสาหกรรม	▲	0.8 %	-0.1 %	-
	20.15		อัตราการใช้จ่ายกำลังการผลิต	▲	0.9 %	-0.2 %	-
	21.00		สินค้าคงคลังในระบบธุรกิจ	▲	0.4 %	0.3 %	-
	21.00		ดัชนีตลาดที่อยู่อาศัย	▼	41	42	-
18/10/67	19.30		จำนวนที่อยู่อาศัยเริ่มก่อสร้าง	▼	1.356 M	1.400 M	-
	19.30		จำนวนใบอนุญาตขอก่อสร้างบ้าน	▼	1.475 M	1.500 M	-