

18 ตุลาคม 2567

แนะนำการลงทุน

ราคาทองคำพุ่งขึ้นเหนือระดับสำคัญที่ 2,700 ดอลลาร์ ทำสถิติสูงสุดเป็นประวัติการณ์อีกครั้ง ขณะที่อัตราดอกเบี้ยทั่วโลกมีแนวโน้มลดลงอย่างรวดเร็ว ธนาคารกลางทั่วโลก รวมถึงธนาคารกลางยุโรป (ECB) ธนาคารกลางญี่ปุ่น (BoJ) และธนาคารกลางอังกฤษ (BoE) ต่างกำลังปรับลดอัตราดอกเบี้ยหรือคาดว่าจะปรับลดในเร็วๆ นี้ ซึ่งสนับสนุนให้สินทรัพย์ที่ไม่ให้ผลตอบแทน เช่น ทองคำ การปรับลดอัตราดอกเบี้ยครั้งนี้ช่วยลดต้นทุนโอกาสในการถือครองทองคำและทำให้ทองคำน่าดึงดูดใจนักลงทุนมากขึ้น แม้ว่าข้อมูลของสหรัฐฯ จะยังคงแข็งแรงแและจำกัดการปรับลดอัตราดอกเบี้ยของธนาคารกลางสหรัฐฯ (เฟด)ก็ตาม แต่แนวโน้มการผ่อนคลายทางการเงินทั่วโลกโดยรวมก็สนับสนุนโมเมนตัมขาขึ้นของทองคำ

Trend Strategy

รอซื้อ 2,685

Stop Loss :

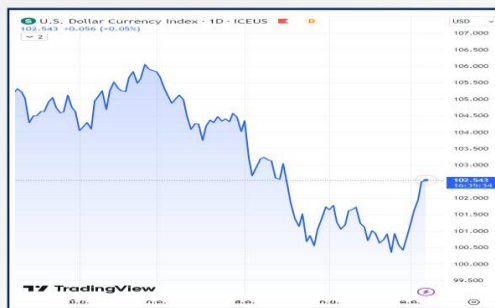
2,670

Level	แนวที่ 1	แนวที่ 2	แนวที่ 3
แนวรับ	2,685	2,680	2,675
แนวต้าน	2,722	2,728	2,733

GOLD SPOT



DOLLAR INDEX



เงินบาท



MARKET PRICE

SYMBOL	GOLD	SILVER	WTI CRUDE	DOW JONES	DOLLAR INDEX	SPDR	เงินบาท
MARKETS CLOSE	2,692.55	31.695	70.67	43,239.05	103.83	884.59	33.17
CHANGE	+19.31	+0.02	+0.30	+161.35	+0.24	0.00	-0.04

18 ตุลาคม 2567

สรุปข่าวเศรษฐกิจ

อัตราว่างงานในเขตเมืองของจีนลดลงช่วง 9 เดือนแรก สะท้อนตลาดแรงงานยังมีเสถียรภาพ

ตลาดแรงงานจีนโดยรวมยังคงมีเสถียรภาพในช่วงสามไตรมาสแรกของปี 2567 หลังข้อมูลทางการเผยอัตราว่างงานในเขตเมืองลดลง

สำนักงานสถิติแห่งชาติของจีน (NBS) เปิดเผยวันนี้ (18 ต.ค.) ว่า อัตราว่างงานในเขตเมืองเฉลี่ยอยู่ที่ 5.1% ในช่วงสามไตรมาสแรก ลดลง 0.2% จากช่วงเดียวกันของปีก่อน ส่วนในเดือนกันยายนเดือนเดียว อัตราการว่างงานในเขตเมืองอยู่ที่ 5.1% ลดลง 0.2% จากเดือนก่อนหน้า

จีน

สำนักข่าวซินหัวรายงานว่า ปีนี้ทางการจีนได้เพิ่มความพยายามในการรักษาเสถียรภาพของการจ้างงาน โดยเฉพาะการจ้างงานบัณฑิตจบใหม่ ซึ่ง ไล่หลุน รองผู้อำนวยการ NBS กล่าวในการแถลงข่าวว่า แม้การจ้างงานโดยรวมยังเผชิญกับแรงกดดันบ้าง แต่ตลาดยังคงมีเสถียรภาพ โดยอ้างถึงปัจจัยสนับสนุน ได้แก่ การเติบโตทางเศรษฐกิจอย่างต่อเนื่อง ภาคบริการที่ขยายตัว และการเปลี่ยนแปลงทางประชากรศาสตร์

ขณะเดียวกัน เขายอมรับว่าปัญหาเชิงโครงสร้างยังคงมีอยู่ พร้อมเรียกร้องให้ภาคส่วนที่เกี่ยวข้องเพิ่มความพยายามในการขับเคลื่อนการเติบโตทางเศรษฐกิจและสร้างงานมากขึ้น เพื่อส่งเสริมการจ้างงานที่มีคุณภาพสูง

สหภาพแรงงานญี่ปุ่นเตรียมเดินขบวนขึ้นค่าจ้าง 5% ในปีหน้า

เร็นโก (Rengo) ซึ่งเป็นสมาพันธ์สหภาพแรงงานที่ใหญ่ที่สุดของญี่ปุ่น ประกาศในวันนี้ (18 ต.ค.) ว่า จะเรียกร้องให้ขึ้นค่าจ้างอย่างน้อย 5% ในฤดูใบไม้ผลิปีหน้า

ญี่ปุ่น

นอกจากนี้ ทางสหภาพต้องการให้ขึ้นค่าจ้างอย่างน้อย 6% สำหรับบริษัทขนาดกลางและขนาดย่อม (SME) เพื่อลดช่องว่างของค่าจ้างระหว่างบริษัทขนาดใหญ่กับ SME เนื่องจาก SME ส่งผ่านต้นทุนที่เพิ่มขึ้นไปยังราคาสินค้าของทุนได้ลำบาก เร็นโกกล่าวในแถลงการณ์ว่า "เราจะเพิ่มความพยายามเพื่อให้แน่ใจว่าบริษัทต่าง ๆ สามารถส่งต่อต้นทุนที่เพิ่มขึ้นได้อย่างเหมาะสม เพื่อให้เราสามารถบรรลุการเพิ่มขึ้นของค่าจ้างได้และลดช่องว่างของค่าจ้างได้อย่างยั่งยืน" เร็นโกระบุว่าเป็นเป้าหมายของสหภาพ ซึ่งสอดคล้องกับการเจรจาเรื่องค่าจ้างในฤดูใบไม้ผลิของปีนี้ คือการรักษาแนวโน้มการเพิ่มขึ้นของค่าจ้างในปัจจุบันท่ามกลางปัญหาราคาสินค้าที่พุ่งขึ้น ซึ่งเกิดจากต้นทุนการนำเข้าที่สูงขึ้น















สำนักข่าวเกียวโดรายงานว่า สมาชิกสหภาพแรงงานได้รับการปรับขึ้นค่าจ้างเฉลี่ย 5.1% ในปีนี้ ซึ่งถือเป็นครั้งแรกในรอบ 33 ปีที่ตัวเลขดังกล่าวสูงเกินเกณฑ์ 5% เนื่องจากทั้งฝ่ายบริหารและฝ่ายแรงงานต่างเห็นพ้องกันถึงความจำเป็นในการขึ้นค่าจ้างในขณะนี้ราคาสินค้าพุ่งสูงขึ้น ขณะเดียวกัน การปรับขึ้นค่าจ้างโดยเฉลี่ยของ SME อยู่ที่ 4.45% ในปี 2567 โดยการเจรจาเรื่องค่าจ้างประจำปีจะเริ่มขึ้นในช่วงกลางเดือนก.พ. และโดยทั่วไปแล้วบริษัทขนาดใหญ่ส่วนใหญ่จะสรุปผลได้ภายในกลางเดือนมี.ค. ซึ่งผลลัพธ์ดังกล่าวจะมีอิทธิพลต่อการเจรจาของค่าจ้างของบริษัทขนาดเล็ก

ประกาศตัวเลขทางเศรษฐกิจ

วันที่	เวลา	ประเทศ	ข้อมูล	มีผลต่อทองคำ	ครั้งก่อน	คาดการณ์	ตัวเลขจริง
14/10/67	--:--		ไม่มีประกาศตัวเลขสำคัญทาง ศก.		-	-	-
15/10/67	16:00		ผลผลิตภาคอุตสาหกรรม ยูโรโซน		-0.3%	1.2%	1.8 %
	17:00		ดัชนีความเชื่อมั่นทางเศรษฐกิจ เยอรมนี		3.6%	4.7	13.1
	17:00		ดัชนีภาคการผลิตของรัฐนิวยอร์ก		11.5	0.0	-11.9
16/10/67	19.30		ดัชนีราคาสินค้านำเข้า		-0.3%	-0.3%	-0.4 %

18 ตุลาคม 2567

ประกาศตัวเลขทางเศรษฐกิจ

วันที่	เวลา	ประเทศ	ข้อมูล	มีผลต่อทองคำ	ครั้งก่อน	คาดการณ์	ตัวเลขจริง
16/10/67	13.00		ดัชนีราคาสินค้าส่งออก	▼	-0.7 %	-0.4 %	-0.7 %
17/10/67	16.00		ดัชนีราคาผู้บริโภค ยูโรโซน	▼	0.1%	-0.1%	-0.1 %
	16.00		ดัชนีราคาผู้บริโภค ยูโรโซน (ไม่รวมอาหารพลังงาน)	▼	0.3 %	0.1 %	0.1 %
	19.15		มติอัตราดอกเบี้ยนโยบายของ ECB	▼	3.65 %	3.40%	3.40%
	19.30		จำนวนผู้ขอรับสวัสดิการการว่างงาน	▼	258 K	257 K	241 K
	19.30		ยอดค้าปลีก	▼	0.1 %	0.3 %	0.4 %
	19.30		ยอดค้าปลีก(ไม่รวมพาหนะ)	↻	0.1 %	0.1 %	0.5 %
	19.30		ดัชนีภาคการผลิตสาขาฟิลาเดลเฟีย	▼	1.7	3.0	10.3
	20.15		ดัชนีการผลิตภาคอุตสาหกรรม	▲	0.8 %	-0.1 %	-0.3 %
	20.15		อัตราการใช้จ่ายกำลังการผลิต	▲	0.9 %	-0.2 %	-0.4 %
	21.00		สินค้าคงคลังในระบบธุรกิจ	▲	0.4 %	0.3 %	0.3 %
	21.00		ดัชนีตลาดที่อยู่อาศัย	▼	41	42	43
18/10/67	19.30		จำนวนที่อยู่อาศัยเริ่มก่อสร้าง	▼	1.356 M	1.400 M	-
	19.30		จำนวนใบอนุญาตขอก่อสร้างบ้าน	▼	1.475 M	1.500 M	-