

01 พฤศจิกายน 2567

แนะนำการลงทุน

ทางเทคนิค ตอนนีทองคำจะมีจุดวัดใจสำหรับฝั่งขาบายอยู่ที่ \$2720 ซึ่งการย่อตัวลงไม่ควรหลุดจุดนี้ เพราะจะทำให้กราฟขาขึ้นระยะสั้นนั้นเสียทรงและจะส่งสัญญาณการพักฐานของกราฟระยะกลางตามมาด้วย ฉะนั้น ฝั่งขาบายที่มีอว่างรอเข้าซื้อจะมีโซนแนวรับที่ \$2732-\$2725 เพียงโซนเดียวเท่านั้น โดยมี SL สั้นๆที่ \$ 2720 เพื่อป้องกันความเสี่ยงในกรณีที่ตัวเลขออกมาสูงมากๆแล้วกดดันต่อทอง ส่วนท่านที่มีของในมือแล้วระหว่างวัน ลุ้นให้ได้ตัวขึ้นไปยืนเหนือ \$2755 หรือ \$2765 ให้ได้จะยิ่งดี เพราะหากราคายิ่งยืนสูงก่อนประกาศตัวเลขมากเท่าไรจะยิ่งดีต่อฝั่งขาบายมากเท่านั้น ส่วนเป้าตั้งเบื้องต้นดูที่ \$2772/\$2782 ตามลำดับ

Trend Strategy

รอซื้อ 2,727

Stop Loss :

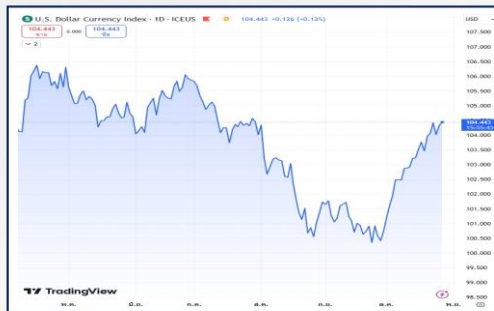
2,710

Level	แนวที่ 1	แนวที่ 2	แนวที่ 3
แนวรับ	2,727	2,722	2,717
แนวต้าน	2,765	2,772	2,779

GOLD SPOT



DOLLAR INDEX



เงินบาท



MARKET PRICE

SYMBOL	GOLD	SILVER	WTI CRUDE	DOW JONES	DOLLAR INDEX	SPDR	เงินบาท
MARKETS CLOSE	2,743.80	32.65	69.26	41,763.46	103.98	889.65	33.79
CHANGE	-42.39	-1.15	+0.65	-378.08	-0.01	+2.82	+0.06

01 พฤศจิกายน 2567

สรุปข่าวเศรษฐกิจ

Reuters

โพลล์คาดเศรษฐกิจโลกขยายตัว 3% ในปีหน้า

ผลสำรวจความเห็นนักเศรษฐศาสตร์ราว 500 คนโดยรอยเตอร์พบว่า เศรษฐกิจโลกจะยังคงขยายตัวแข็งแกร่งต่อไปในปีหน้า ขณะที่ธนาคารกลางชั้นนำจะทำการลดอัตราดอกเบี้ยอย่างต่อเนื่อง อย่างไรก็ตาม การเลือกตั้งประธานาธิบดีสหรัฐฯ ในสัปดาห์หน้าอาจจำกัดภาพรวมการขยายตัวด้วยการแก้ไขกฎปัจจุบันเกี่ยวกับการค้า

คาดว่าเศรษฐกิจโลกจะขยายตัวเฉลี่ย 3.1% ในปีนี้ ซึ่งปรับเพิ่มขึ้นมาจาก 2.6% ในผลสำรวจเมื่อเดือนม.ค. และยังเพิ่มขึ้นจาก 2.9% ที่คาดไว้ในเดือนเม.ย. และคาดว่าเศรษฐกิจโลกจะขยายตัว 3.0% ในปีหน้า

ด้านเศรษฐกิจสหรัฐฯ คาดว่าจะขยายตัวเฉลี่ย 2.6% ในปีนี้ และ 1.9% ในปีหน้า โดยเศรษฐกิจสหรัฐฯ นอกจากจะขยายตัวแข่งหน้าประเทศอื่นในกลุ่มจี-10 ทั้งหมดแล้ว แต่ยังคงขยายตัวในอัตราที่ค่อนข้างต่ำจากที่นักเศรษฐศาสตร์คาดไว้ในช่วงต้นปีด้วย ขณะที่ตลาดหุ้นสหรัฐฯ มีการซื้อขายใกล้ระดับสูงสุดเป็นประวัติการณ์ ซึ่งส่วนหนึ่งเป็นเพราะเม็ดเงินที่ไหลมาจากต่างประเทศ นักเศรษฐศาสตร์ 147 คนจาก 255 คนระบุว่า อัตราดอกเบี้ยของธนาคารกลางต่างๆ มีความเป็นไปได้ว่าจะปิดในปลายปีหน้า ในระดับที่ต่ำกว่าที่คาดไว้ แทนที่จะสูงกว่า แต่ในสหรัฐฯ นักเศรษฐศาสตร์ 2 ใน 3 หรือ 33 คนจาก 40 คนระบุว่า อาจจะเป็นไปได้มากขึ้นที่อัตราดอกเบี้ยจะสูงขึ้นเนื่องจากเศรษฐกิจที่แข็งแกร่งต่อเนื่อง และแรงกดดันด้านเงินเฟ้อที่อาจเกิดขึ้นใหม่

ถ้านายโดนัลด์ ทรัมป์ชนะการเลือกตั้งประธานาธิบดีสหรัฐฯ เขาก็มีแผนจะเก็บภาษีนำเข้าครั้งใหญ่จากทุกประเทศ ซึ่งนักเศรษฐศาสตร์ระบุว่า มีความเสี่ยงในช่วงขาลงที่รุนแรง และนักเศรษฐศาสตร์ 39 คนจาก 42 คนระบุว่า นโยบายของนายทรัมป์จะสร้างเงินเฟ้อมากกว่านโยบายของกมลา แฮร์ริส ผู้สมัครจากพรรคเดโมแครต

อิหร่าน

สื่อข่าวอิหร่านเตรียมโจมตีอิสราเอลก่อนวันเลือกตั้งสหรัฐฯ

สำนักข่าวแอกซิออส (Axios) รายงานโดยอ้างแหล่งข่าวอิสราเอลว่า หน่วยข่าวกรองของอิสราเอลเชื่อว่าอิหร่านกำลังเตรียมความพร้อมเพื่อทำการโจมตีอิสราเอลจากดินแดนอิรักในอีกไม่กี่วันข้างหน้า โดยมีความเป็นไปได้ว่าจะเกิดขึ้นก่อนการเลือกตั้งประธานาธิบดีสหรัฐฯ ในวันที่ 5 พ.ย.































แหล่งข่าวเปิดเผยกับ Axios ว่า คาดว่าอิหร่านจะโจมตีอิสราเอลผ่านทางนักบริษัทยาสูบในอิรักที่สนับสนุนอิหร่าน โดยจะมีการใช้โดรนและขีปนาวุธจำนวนมาก พร้อมระบุว่าการใช้นักบริษัทยาสูบในอิรักโจมตีอิสราเอลนั้น อาจเป็นความพยายามของอิหร่านที่จะหลีกเลี่ยงไม่ให้อิสราเอลทำการโจมตีเป้าหมายเชิงยุทธศาสตร์ในอิหร่านอีกครั้ง

ประกาศตัวเลขทางเศรษฐกิจ

วันที่	เวลา	ประเทศ	ข้อมูล	มีผลต่อทองคำ	ครั้งก่อน	คาดการณ์	ตัวเลขจริง
28/10/67	21:30		ดัชนีภาคการผลิตเฟดสาขาดัลลาส		-9.0	-9.0	-3.0
29/10/67	14:00		ดัชนีความเชื่อมั่นผู้บริโภคของเยอรมนี GfK		-21.2	-20.5	-18.3
	19:30		ดุลการค้าสินค้า		\$-94.3 B	\$-95.8 B	\$-108.2 B
	19.30		สินค้าคงคลังภาคการค้าส่ง		0.2 %	0.1 %	0.8%
	20.00		ดัชนีราคาบ้านในเขต 20 รัฐจาก S&P/CS		0.3 %	-	0.4%












01 พฤศจิกายน 2567

ประกาศตัวเลขทางเศรษฐกิจ

วันที่	เวลา	ประเทศ	ข้อมูล	มีผลต่อทองคำ	ครั้งก่อน	คาดการณ์	ตัวเลขจริง
	20.00		ดัชนีราคาบ้าน FHFA		0.1 %	0.1 %	0.3%
	21.00		ดัชนีความเชื่อมั่นผู้บริโภค		98.7	99.1	108.7
	21.00		ตำแหน่งงานว่างเปิดใหม่ JOLTS		8.040 M	7.9 M	7.443M
30/10/67	15.55		อัตราการว่างงาน เยอรมนี		6.0 %	6.1 %	6.1%
	16.00		ประมาณการ GDP เยอรมนี		-0.1 %	-0.1 %	0.2%
	17.00		ดัชนีความเชื่อมั่นทางเศรษฐกิจ ยูโรโซน		96.2	96.3	95.6
	17.00		ประมาณการ GDP ยูโรโซน		0.3 %	0.2 %	0.4%
	19.15		การจ้างงานนอกภาคเกษตร ADP		143 K	115 K	233K
	19.30		GDP ไตรมาสสาม		3.0%	3.0%	2.8%
	21.00		ยอดขายบ้านที่รอการปิดการขาย		0.6 %	1.0%	7.4%
31/10/67	14.00		ยอดค้าปลีก เยอรมนี		1.6 %	-0.5 %	1.2%
	17.00		ดัชนีราคาผู้บริโภค ยูโรโซน		1.8%	1.9%	2.0%
	17.00		อัตราการว่างงาน ยูโรโซน		6.4%	6.4%	6.3%
	19.30		จำนวนผู้ขอรับสวัสดิการการว่างงาน		227 K	235 K	216K
	19.30		รายได้ส่วนบุคคล		0.2%	0.4%	0.3%

01 พฤศจิกายน 2567

ประกาศตัวเลขทางเศรษฐกิจ

วันที่	เวลา	ประเทศ	ข้อมูล	มีผลต่อทองคำ	ครั้งก่อน	คาดการณ์	ตัวเลขจริง
	19.30		รายจ่ายส่วนบุคคล	▼	0.2 %	0.4 %	0.5%
	19.30		ดัชนีราคาด้านการบริโภคส่วนบุคคล PCE	▼	0.1%	0.2%	0.2%
	19.30		ดัชนีราคาด้านการบริโภคพื้นฐานส่วนบุคคล Core PCE	▼	0.1%	0.3%	0.3%
	19.30		ดัชนีอัตราค่าจ้างแรงงาน	▼	0.9 %	1.0 %	0.8%
	20.45		ดัชนีผู้จัดการฝ่ายจัดซื้อ (PMI) เขตชิคาโก	▼	46.6	47.3	41.6
01/11/67	19.30		การจ้างงานนอกภาคการเกษตร	▲	254K	125K	-
	19.30		อัตราการว่างงาน	↻	4.1 %	4.1 %	-
	19.30		รายได้เฉลี่ยต่อชั่วโมงการทำงาน	▲	0.4%	0.3%	-
	20.45		ดัชนีผู้จัดการฝ่ายจัดซื้อภาคการผลิต PMI	↻	47.3	-	-
	21.00		ดัชนีผู้จัดการฝ่ายจัดซื้อภาคการผลิต ISM	▼	47.2	47.6	-
	21.00		ค่าใช้จ่ายในการก่อสร้าง	▼	-0.1 %	0.1 %	-