

07 พฤศจิกายน 2567

## แนะนำการลงทุน

ราคาทองคำในทางเทคนิคหลังหลุด \$2715 ลงมาก็ทำให้ภาพรวมนั้นเสียทั้งรายเดย์และรายวีก ซึ่งเริ่มเป็นการส่งสัญญาณเข้าสู่รอบของการพักฐาน โดยกราฟราย H4 จะมีแนวรับหลักอยู่ที่ \$2626 ส่วนกราฟระยะสั้นอาจจะจะมีจังหวะของการทำเทคนิคคอลรีบาวน์สั้นๆที่ \$2675/\$2690 แต่อย่างไรก็ตามการรีบาวน์ที่ยังอยู่ต่ำกว่า \$2715 ยังต้องระมัดระวังการพักฐานต่อเนื่องของราคา ฉะนั้นนักลงทุนที่ถือสถานะฝั่งขายอาจจะต้อง Monitor ที่การเด็งระยะสั้น \$2675/\$2690 เพื่อทยอยแบ่งขายทำกำไรไปบ้าง

### Trend Strategy

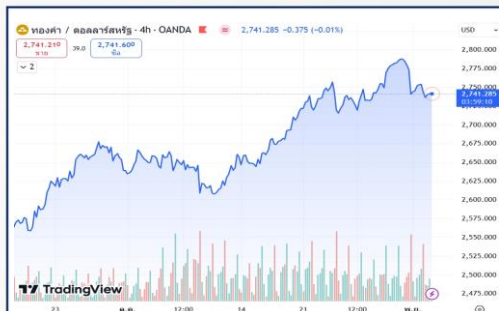
รอซื้อ 2,646

Stop Loss :

2,630

Level	แนวที่ 1	แนวที่ 2	แนวที่ 3
แนวรับ	2,646	2,641	2,636
แนวต้าน	2,679	2,684	2,689

### GOLD SPOT



### DOLLAR INDEX



### เงินบาท



## MARKET PRICE

SYMBOL	GOLD	SILVER	WTI CRUDE	DOW JONES	DOLLAR INDEX	SPDR	เงินบาท
MARKETS CLOSE	2,659.24	31.16	71.69	43,729.93	105.09	883.46	34.30
CHANGE	-84.35	-1.49	-0.30	+1,508.05	+1.33	-3.45	+0.76

07 พฤศจิกายน 2567

## สรุปข่าวเศรษฐกิจ

### Central Bank

#### แบงก์ชาติทั่วโลกจับตามโยบาย "ทรัมป์" หวั่นทำเงินเฟ้อพุ่ง-กระทบนโยบายการเงิน

ธนาคารกลางของประเทศต่าง ๆ ทั่วโลกกำลังจับตาส่งสัญญาณกลางเคยวิตกกังวลมากที่สุดเกี่ยวกับโดนัลด์ ทรัมป์ จะเกิดขึ้นจริงหรือไม่ หลังจากที่ทรัมป์คว้าชัยชนะในการเลือกตั้งประธานาธิบดีสหรัฐฯ ทรัมป์ได้ให้คำมั่นว่าสหรัฐฯ จะปรับขึ้นภาษีนำเข้าสินค้า ซึ่งจะส่งผลกระทบต่อการค้าทั่วโลก รวมทั้งให้คำมั่นว่าจะปรับลดภาษี ซึ่งจะส่งผลกระทบต่อปริมาณของรัฐบาลกลางสหรัฐฯ อยู่ในภาวะตึงตัวมากขึ้น นอกจากนี้ ทรัมป์ยังให้คำมั่นเรื่องการเนรเทศผู้อพยพ ซึ่งอาจจะส่งผลกระทบต่อแรงงานค่าจ้างต่ำมีจำนวนมาก

นโยบายเหล่านี้ของทรัมป์จะก่อให้เกิดความเสี่ยงหลักสองประการ คือทำให้เศรษฐกิจทั่วโลกมีการขยายตัวที่ช้าลง และทำให้เงินเฟ้อในสหรัฐฯ ปรับตัวขึ้นอย่างรวดเร็ว ซึ่งจะทำให้ธนาคารกลางสหรัฐฯ (เฟด) สังเกตที่จะปรับลดอัตราดอกเบี้ย โดยผลลัพธ์ที่ตามมาจะทำให้สกุลเงินดอลลาร์แข็งค่าขึ้น และลดโอกาสที่กลุ่มประเทศกำลังพัฒนาจะสามารถดำเนินนโยบายผ่อนคลายทางการเงินตามแนวทางของตนเอง

สำนักข่าวบลูมเบิร์กรายงานว่า ในยุโรปนั้น นักวิเคราะห์ของโกลด์แมน แซกส์ คาดการณ์ว่า ธนาคารกลางยุโรป (ECB) จะปรับลดอัตราดอกเบี้ยลงอีก เนื่องจากการเติบโตทางเศรษฐกิจมีแนวโน้มอ่อนแอลงอันเนื่องมาจากนโยบายของทรัมป์ ขณะเดียวกันคาดว่าจีนอาจจะผ่อนคลายนโยบายการเงินมากกว่าที่มีการวางแผนไว้ก่อนหน้านี้ หลังเผชิญกับการถูกปรับขึ้นภาษีนำเข้าสินค้า

เมื่อวันพุธที่ผ่านมา (6 พ.ย.) เจ้าหน้าที่ของธนาคารกลางหลายแห่งเริ่มเห็นค่ากลางของสิ่งที่อาจจะเกิดขึ้น โดยสกุลเงินดอลลาร์แข็งค่าขึ้นมากที่สุดเมื่อเทียบกับสกุลเงินหลัก ๆ นับตั้งแต่ปี 2563 ขณะที่อัตราผลตอบแทนพันธบัตรรัฐบาลสหรัฐฯ พุ่งขึ้นและทำให้รัฐบาลของหลายประเทศในเอเชียประกาศมาตรการปกป้องค่าเงินภายในประเทศ

ในขณะที่การประกาศชัยชนะของทรัมป์อย่างเป็นทางการกำลังใกล้เข้ามานั้น ชัคตีคานดา ตาส ผู้ว่าธนาคารกลางอินเดีย (RBI) ได้แสดงความเชื่อมั่นเกี่ยวกับนโยบายการเงินของ RBI โดยเขากล่าวกับผู้เข้าร่วมการประชุมงานหนึ่งในเมืองมุมไบว่า นโยบายการเงินของ RBI ยังคงอยู่ในสถานะที่แข็งแกร่งและมีความยืดหยุ่นมากพอที่จะรับมือกับผลกระทบที่เกิดจากการเลือกตั้งในสหรัฐฯ และปัญหาอื่น ๆ ทั่วโลก





























ถึงกระนั้นก็ตาม การที่สกุลเงินรูปีแข็งค่าขึ้นอย่างมากหลังจากที่อ่อนค่าลงในช่วงเวลาที่ผ่านมา สละทอนให้เห็นว่า RBI ได้เข้าแทรกแซงตลาดเพื่อปกป้องค่าเงิน เช่นเดียวกับที่เกิดขึ้นในจีน โดยธนาคารหลายแห่งของรัฐบาลจีนได้ทุ่มซื้อดอลลาร์เพื่อพยุงค่าเงินหยวน หลังจากที่เงินหยวนอ่อนค่าลงกว่า 1%

## ประกาศตัวเลขทางเศรษฐกิจ

วันที่	เวลา	ประเทศ	ข้อมูล	มีผลต่อทองคำ	ครั้งก่อน	คาดการณ์	ตัวเลขจริง
04/11/67	15:55		ดัชนีฝ่ายจัดซื้อ (PMI) ภาคการผลิต เยอรมนี		40.6	42.6	43.0
	16:00		ดัชนีฝ่ายจัดซื้อ (PMI) ภาคการผลิต ยูโรโซน		45.0	45.9	46.0
	22:00		ยอดคำสั่งซื้อสินค้าจากโรงงาน		-0.2 %	-0.5 %	-0.5%
05/11/67	20:30		ดุลการค้า		\$-70.4 B	\$-83.9 B	\$-84.4 B
	22.00		ดัชนีผู้จัดการฝ่ายจัดซื้อภาคบริการ ISM		54.9	53.5	56.0

07 พฤศจิกายน 2567

## ประกาศตัวเลขทางเศรษฐกิจ

วันที่	เวลา	ประเทศ	ข้อมูล	มีผลต่อทองคำ	ครั้งก่อน	คาดการณ์	ตัวเลขจริง
06/11/67	15.55		ดัชนีผู้จัดการฝ่ายจัดซื้อ (PMI) ภาคการผลิต เยอรมนี		47.5	48.4	4.2 %
	15.55		ดัชนีผู้จัดการฝ่ายจัดซื้อ (PMI) ภาคการบริการ เยอรมนี		50.6	51.4	51.6
	16.00		ดัชนีผู้จัดการฝ่ายจัดซื้อ (PMI) ภาคการบริการ ยูโรโซน		51.4	51.2	51.6
	17.00		ดัชนีราคาผู้ผลิต ยูโรโซน		0.6 %	-0.6 %	-0.6 %
	21.45		ดัชนีผู้จัดการฝ่ายจัดซื้อ (PMI) ภาคการบริการ		55.2	-	55.0
07/11/67	14.00		ดัชนีผลผลิตภาคอุตสาหกรรม เยอรมนี		2.9 %	-0.5 %	-
	14.00		ดุลการค้า เยอรมนี		€22.5 B	€19.0 B	-
	17.00		ยอดค้าปลีก ยูโรโซน		0.2 %	0.5 %	-
	20.30		จำนวนผู้ขอรับสวัสดิการการว่างงาน		216 K	225 K	-
	20.30		ผลผลิตนอกภาคเกษตร		2.5%	2.4%	-
	20.30		ต้นทุนแรงงานต่อหน่วย		0.4%	0.9%	-
	22.00		สินค้าคงคลังภาคการค้าส่ง		0.1 %	-	-
08/11/67	02.00		มติอัตราดอกเบี้ยนโยบายของ FED		5.00%	4.75%	-
	22.00		ดัชนีความเชื่อมั่นผู้บริโภค (มหาลัยมิชเชิน)		70.5	70.8	-