

13 พฤศจิกายน 2567

## แนะนำการลงทุน

ภาพรวมทางเทคนิคของทองคำนั้น มองว่าเริ่มอยู่ในช่วงท้ายๆของการพักฐานแล้ว อาจจะเริ่มเห็นการทำ Technical Rebound ในระยะสั้นให้ได้เห็นกันบ้าง โดยหากราคาสามารถกลับขึ้นไปยืนเหนือ \$2627-\$2630 ได้จะทำให้กราฟ H1 เริ่มมีแนวโน้มขาขึ้นและมีแนวต้านถัดไปที่ \$2645 และมีฐานสำคัญที่ \$2660-\$2665 แต่ขณะเดียวกันหากตัวเลขคืนนี้ออกมากดดันทอง ก็มีโอกาสที่ราคาจะย่อตัวลงมาที่ \$2585/\$2560 ได้เช่นเดียวกัน

### Trend Strategy

รอซื้อ 2,581

Stop Loss :

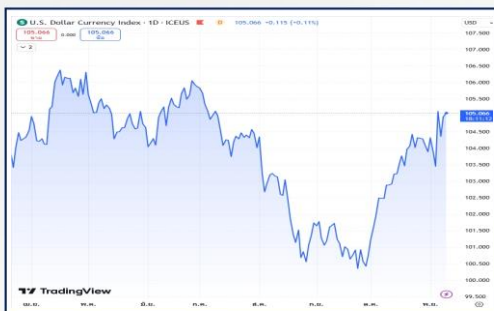
2,570

Level	แนวที่ 1	แนวที่ 2	แนวที่ 3
แนวรับ	2,581	2,576	2,571
แนวต้าน	2,630	2,635	2,641

### GOLD SPOT



### DOLLAR INDEX



### เงินบาท



## MARKET PRICE

SYMBOL	GOLD	SILVER	WTI CRUDE	DOW JONES	DOLLAR INDEX	SPDR	เงินบาท
MARKETS CLOSE	2,597.27	30.70	68.12	43,910.98	106.02	870.53	34.79
CHANGE	-22.93	+0.02	-0.08	-382.15	+0.48	-1.44	+0.31

13 พฤศจิกายน 2567

## สรุปข่าวเศรษฐกิจ

### ECB

#### จนท.อีซีบีเตือนยุโรปต้องเตรียมตัวรับสงครามการค้าใหม่กับสหรัฐ

ผู้กำหนดนโยบายของธนาคารกลางยุโรป (อีซีบี) เตือนว่า นโยบายที่ตึงกันทางการค้าจากนายโดนัลด์ ทรัมป์ ว่าที่ประธานาธิบดีสหรัฐ จะขัดขวางการขยายตัวของเศรษฐกิจโลก และยุโรปต้องเตรียมตัวให้ดีกว่าในปี 2018

นายออลลี เรห์น ผู้ว่าการธนาคารกลางฟินแลนด์กล่าวว่า "สิ่งที่เรารู้ก็คือ ภาษีนำเข้าที่มีนัยสำคัญอาจจะมีผลตามมาภายหลังมากมายต่อเศรษฐกิจโลก สงครามการค้าครั้งใหม่คือสิ่งสุดท้ายที่เราต้องการท่ามกลางความขัดแย้งด้านภูมิรัฐศาสตร์ในปัจจุบัน โดยเฉพาะในกลุ่มพันธมิตร ถ้าสงครามการค้าเริ่มขึ้น ยุโรปต้องไม่ขาดการเตรียมตัวเหมือนกับที่เคยเกิดขึ้นในปี 2018 ยุโรปต้องทำหน้าที่เป็นเสาหลักสำหรับเสถียรภาพทางเศรษฐกิจและการเงินในภูมิภาคที่มีความท้าทายมากมาย"

ด้านนายริเบิร์ต วอลซ์มานน์ ผู้ว่าการธนาคารกลางออสเตรียเตือนว่า นโยบายเหล่านี้ ถ้ามีการดำเนินการ จะทำให้อัตราดอกเบี้ย และอัตราเงินเฟ้อสูงขึ้น ซึ่งจะสร้างแรงกดดันในช่วงขาขึ้นต่อราคาด้วย โดยเขาระบุว่า ถ้าดอลลาร์แข็งค่า และเคลื่อนตัวใกล้ระดับ 1.00 ต่อยูโร นั่นก็จะมีผลกระทบมากมายต่อต้นทุนนำเข้า โดยเฉพาะต้นทุนพลังงาน ซึ่งจะทำให้ยากขึ้นที่อีซีบีจะทำให้เงินเฟ้อบรรลุเป้าหมาย 2% และอาจจะทำให้ขั้นตอนดังกล่าวล่าช้าออกไป

### สหรัฐฯ

#### ผลสำรวจพบผู้บริโภคสหรัฐมองเงินเฟ้อลดลงในปีหน้า

ผลสำรวจความคิดเห็นผู้บริโภคประจำเดือนจากธนาคารกลางสหรัฐ (เฟด) สาขานิวยอร์กพบว่า ผู้บริโภคสหรัฐมีความเชื่อมั่นมากขึ้นในเดือนต.ค.ว่า เงินเฟ้อจะยังคงลดลงต่อไป และตลาดแรงงานจะยังแข็งแกร่ง และเป็นครั้งแรกในรอบ 5 เดือนที่พวกเขามองเห็นความเสี่ยงลดลงต่อการปรับขึ้นอัตราดอกเบี้ย

ภาคครัวเรือนโดยเฉลี่ยมองว่าอัตราเงินเฟ้อในปีหน้าจะอยู่ที่ 2.9% ซึ่งลดลงจาก 3.0% ในเดือนก.ย. และเป็นตัวเลขคาดการณ์ต่ำสุดสำหรับอัตราเงินเฟ้อในระยะใกล้ในรอบ 4 ปี ส่วนคาดการณ์เงินเฟ้อในระยะ 3 ปีลดลงสู่ระดับ 2.5% และคาดการณ์เงินเฟ้อในระยะ 5 ปีลดลงสู่ระดับ 2.8%

















ผลสำรวจยังสะท้อนทัศนคติที่ดีขึ้นเกี่ยวกับตลาดแรงงาน และภาวะสิ้นเชื้อภาคครัวเรือน และความน่าจะเป็นที่อัตราว่างงานจะสูงขึ้นในปีหน้านั้นลดลงสู่ระดับ 34.5% ซึ่งต่ำสุดตั้งแต่เดือนก.พ.2022 และผู้บริโภคคาดว่า ความเป็นไปได้ที่จะตกงานในช่วง 12 เดือนข้างหน้า อยู่ที่ 13% ซึ่งต่ำสุดตั้งแต่เดือนม.ค. ส่วนคาดการณ์ความน่าจะเป็นในการหางานใหม่หากเกิดการตกงานนั้น เพิ่มขึ้นเป็น 56% ซึ่งสูงสุดในรอบ 1 ปี โดยเพิ่มขึ้น 3.3% จากเดือนก.ย. ซึ่งเป็นอัตราการเพิ่มขึ้นมากที่สุดตั้งแต่เดือนพ.ค.2021

## ประกาศตัวเลขทางเศรษฐกิจ

วันที่	เวลา	ประเทศ	ข้อมูล	มีผลต่อทองคำ	ครั้งก่อน	คาดการณ์	ตัวเลขจริง
11/11/67			ไม่มีประกาศตัวเลขสำคัญทาง ศก.				
12/11/67	14:00		ดัชนีดัชนีราคาผู้บริโภคเยอรมนี		0.4 %	0.4 %	0.4 %
	14:00		ดัชนีดัชนีราคาผู้บริโภค (ไม่รวมอาหารพลังงาน)		0.4 %	0.4 %	0.4 %
	17:00		ดัชนีความเชื่อมั่นทางเศรษฐกิจของเยอรมันจากสถาบัน ZEW		13.1	13.2	7.4
	18:00		ดัชนีความเชื่อมั่นในธุรกิจขนาดเล็กของ NFIB		91.5	91.7	93.7

13 พฤศจิกายน 2567

## ประกาศตัวเลขทางเศรษฐกิจ

วันที่	เวลา	ประเทศ	ข้อมูล	มีผลต่อทองคำ	ครั้งก่อน	คาดการณ์	ตัวเลขจริง
13/11/67	20.30		ดัชนีราคาผู้บริโภค CPI		0.2 %	0.2 %	-
	20.30		ดัชนีราคาผู้บริโภค CPI (ไม่รวมอาหารและพลังงาน)		0.3 %	0.3 %	-
14/11/67	17.00		GDP ไตรมาสที่ 3 ยูโรโซน		0.2 %	0.4 %	-
	17.00		ผลผลิตภาคอุตสาหกรรม		1.8%	-1.3%	-
	19.30		รายงานการประชุม ECB		-	-	-
	20.30		จำนวนผู้ขอรับสวัสดิการการว่างงาน		221 K	225 K	-
	20.30		ดัชนีราคาผู้ผลิต PPI		0.0 %	0.2 %	-
	20.30		ดัชนีราคาผู้ผลิต PPI (ไม่รวมอาหารและพลังงาน)		0.2 %	0.3 %	-
15/11/67	03.00		Jerome Powell Speaks		-	-	-
	20.30		ยอดค้าปลีก		0.4 %	0.3 %	-
	20.30		ยอดค้าปลีก(ไม่รวมพาหนะ)		0.5%	0.3%	-
	20.30		ดัชนีภาคการผลิตของรัฐนิวยอร์ก		-11.9	0.0	-
	20.30		ดัชนีราคาสินค้านำเข้า		-0.4 %	-0.1 %	-
	20.30		ดัชนีราคาสินค้าส่งออก		-0.7 %	-0.1 %	-
	21.15		ดัชนีการผลิตภาคอุตสาหกรรม		-0.3 %	-	-

