

18 พฤศจิกายน 2567

## แนะนำการลงทุน

ทองคำในทางเทคนิคกราฟรายเดย์เริ่มเห็นการชะลอการลง มีโอกาสที่ราคาจะทำ Technical Rebound ในระยะสั้น ย่อลงมาที่กราฟราย H1 มองว่า \$2536 คือจุดจบของ a แล้ว และตอนนี้กำลัง देंขึ้นทำ b โดยมีด่านแรกที่โซน \$2615-\$2620 หากทะลุได้จะขึ้นไปหา \$2635 ต่อไป แต่กลับกันถ้าทะลุ ไม่ได้มีโอกาสที่ราคาจะย่อตัวกลับลงมาอีกครั้ง ฉะนั้นฝั่งขาบายอาจจะต้อง Monitor ที่โซนแนวต้านให้ดี ถ้าแรงเริ่มแผ่วอาจจะต้องแบ่งขายทำกำไรออกไปก่อน แล้วค่อยหาจังหวะเข้าใหม่เมื่อราคาย่อตัวลง อีกครั้ง

### Trend Strategy

รอซื้อ 2,575

Stop Loss :

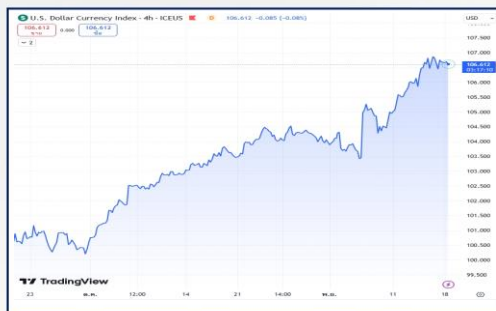
2,560

Level	แนวที่ 1	แนวที่ 2	แนวที่ 3
แนวรับ	2,575	2,570	2,565
แนวต้าน	2,605	2,615	2,623

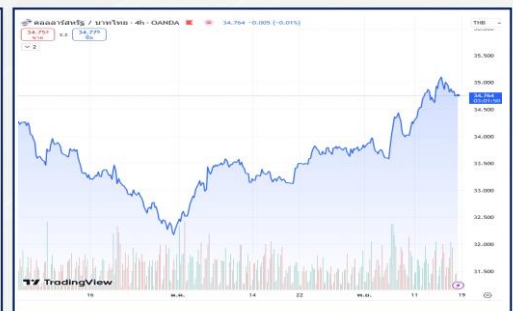
### GOLD SPOT



### DOLLAR INDEX



### เงินบาท



## MARKET PRICE

SYMBOL	GOLD	SILVER	WTI CRUDE	DOW JONES	DOLLAR INDEX	SPDR	เงินบาท
MARKETS CLOSE	2,561.24	30.213	67.02	43,444.99	106.69	869.93	34.81
CHANGE	-4.95	-0.23	-1.68	-305.87	-0.19	+1.41	-0.14

18 พฤศจิกายน 2567

## สรุปข่าวเศรษฐกิจ

### โกลด์แมนแซคส์ชี้ทองคำยังน่าซื้อ คาดราคาพุ่งแตะ 3,000 ดอลลาร์ภายในสิ้นปีหน้า

โกลด์แมน แซคส์ คาดการณ์ว่า ราคาทองคำมีแนวโน้มทะยานขึ้นแตะระดับสูงสุดเป็นประวัติการณ์ในปีหน้า โดยได้ปัจจัยหนุนจากคำสั่งซื้อของธนาคารกลาง และการปรับลดอัตราดอกเบี้ยของธนาคารกลางสหรัฐฯ (เฟด) โดยโกลด์แมน แซคส์ จัดให้ทองคำเป็นหนึ่งในสินทรัพย์ที่นำลงทุนที่สุดสำหรับปี 2568 และเชื่อว่าราคาทองอาจปรับตัวขึ้นอย่างต่อเนื่องในช่วงที่โดนัลด์ ทรัมป์ ดำรงตำแหน่งประธานาธิบดีสหรัฐฯ

GS

ทีมนักวิเคราะห์ของโกลด์แมน แซคส์ ระบุในรายงานว่า "ควรลงทุนในทองคำ" พร้อมกับยืนยันเป้าหมายราคาทองคำที่ระดับ 3,000 ดอลลาร์/ออนซ์ภายในเดือนธ.ค. 2568 โดยปัจจัยที่ขับเคลื่อนการคาดการณ์ดังกล่าวมาจากความต้องการซื้อทองคำที่เพิ่มขึ้นจากธนาคารกลาง ขณะเดียวกันคาดว่าปัจจัยหนุนตามวัฏจักรจะมาจากเม็ดเงินที่ไหลเข้าสู่กองทุน ETF ทองคำ เมื่อเฟดปรับลดอัตราดอกเบี้ย

ราคาทองคำทะยานขึ้นอย่างแข็งแกร่งในปีนี้ และทำสถิติสูงสุดหลายครั้งติดต่อกัน ก่อนที่จะชะลอตัวลงหลังจากชัยชนะในการเลือกตั้งของทรัมป์ส่งผลให้สกุลเงินดอลลาร์แข็งค่า โดยในช่วงที่ผ่านมา ราคาทองคำได้รับแรงหนุนจากการที่เฟดเริ่มหันมาดำเนินนโยบายผ่อนคลายการเงิน ขณะเดียวกันโกลด์แมน แซคส์มองว่า นโยบายของคณะบริหารทรัมป์ก็อาจเป็นปัจจัยหนุนราคาทองคำด้วยเช่นกัน

### ผู้ว่าบีโอเจชี้จะขึ้นดอกเบี้ยต่อไปถ้าศก.เป็นไปตามคาด

นายคาสุโอะ ฮาเอตะ ผู้ว่าการธนาคารกลางญี่ปุ่น (บีโอเจ) กล่าวว่า เศรษฐกิจญี่ปุ่นกำลังมีความคืบหน้าในการทำให้เกิดเงินเฟ้อที่ยั่งยืนที่ได้รับการสนับสนุนจากค่าจ้างที่เพิ่มขึ้น ซึ่งบ่งชี้ว่า กำลังค่อยๆ เข้าเงื่อนไขสำหรับการขึ้นอัตราดอกเบี้ยอีกครั้ง "เราคิดว่า แรงกดดันด้านเงินเฟ้อที่เกิดขึ้นจากค่าจ้างจะเพิ่มขึ้น ขณะที่เศรษฐกิจยังคงปรับตัวดีขึ้น และบริษัทต่างๆ ยังคงขึ้นค่าจ้างต่อไป" แต่บีโอเจก็ต้องพิจารณาความเสี่ยงภายนอก เช่น ความไม่แน่นอนที่ยังคงมีอยู่เกี่ยวกับแนวโน้มเศรษฐกิจสหรัฐฯ และตลาดการเงินที่ยังคงวิตกกังวล

BOJ

"โอกาสที่เศรษฐกิจสหรัฐฯ จะชะลอตัวลงอย่างนุ่มนวลนั้นดูเหมือนกำลังเพิ่มขึ้น แต่เราก็ยังต้องวิเคราะห์สถานการณ์ต่างๆ " ความเชื่อมั่นในตลาดเพิ่มขึ้นเช่นกันเนื่องจากการคลายกังวลเกี่ยวกับแนวโน้มเศรษฐกิจสหรัฐฯ แต่โอกาสที่จะมีความผันผวนอีกครั้งนั้นยังคงมีอยู่ เมื่อดูจากความเสี่ยงด้านภูมิรัฐศาสตร์





























เขาย้ำว่า บีโอเจจะขึ้นอัตราดอกเบี้ยต่อไป ถ้าสถานการณ์ด้านเศรษฐกิจและราคาเคลื่อนไหวสอดคล้องกับที่คาดการณ์ไว้ "จึงหวังว่าเราจะปรับระดับการสนับสนุนทางการเงินของเราเมื่อไหร่ที่มันจะขึ้นอยู่กับแนวโน้มเศรษฐกิจ, ราคาและการเมือง"

## ประกาศตัวเลขทางเศรษฐกิจ

วันที่	เวลา	ประเทศ	ข้อมูล	มีผลต่อทองคำ	ครั้งก่อน	คาดการณ์	ตัวเลขจริง
18/11/67	17.00		ดุลการค้า ยูโรโซน		€11.0 B	-	-
	17:00		ดัชนีสินค้านำเข้า ยูโรโซน		1.0 %	-	-
	17:00		ดัชนีสินค้าส่งออก ยูโรโซน		-0.1 %	-	-
	22.00		ดัชนีตลาดที่อยู่อาศัย		43	43	-
19/11/67	17.00		ดัชนีราคาผู้บริโภค ยูโรโซน		-0.1 %	0.3 %	-

18 พฤศจิกายน 2567

## ประกาศตัวเลขทางเศรษฐกิจ

วันที่	เวลา	ประเทศ	ข้อมูล	มีผลต่อทองคำ	ครั้งก่อน	คาดการณ์	ตัวเลขจริง
19/11/67	20.30		จำนวนที่อยู่อาศัยเริ่มก่อสร้าง		1.354 M	1.3 M	-
	20.30		จำนวนใบอนุญาตของก่อสร้างบ้าน		1.428 M	1.4 M	-
20/11/67	14.00		ดัชนีราคาผู้ผลิต เยอรมนี		-0.5 %	-0.1 %	-
21/11/67	20.30		จำนวนผู้ขอรับสวัสดิการการว่างงาน		217 K	219 K	-
	20.30		ดัชนีภาคการผลิตสาขาฟิลาเดลเฟีย		10.3	7.0	-
	22.00		ยอดขายบ้านมือสอง		3.84 M	3.9 M	-
	22.00		ดัชนีความเชื่อมั่นผู้บริโภคของ ยูโรโซน		-12.5	-12.1	-
	22.00		ดัชนีชี้วัดสภาวะเศรษฐกิจ		-0.5 %	-0.3 %	-
22/11/67	14.00		GDP ไตรมาสสาม เยอรมนี		-0.1%	0.2%	-
	15.30		ดัชนีผู้จัดการฝ่ายจัดซื้อ (PMI) ภาคการผลิต เยอรมนี		42.6	43.0	-
	15.30		ดัชนีผู้จัดการฝ่ายจัดซื้อ (PMI) ภาคการบริการ เยอรมนี		51.4	51.6	-
	16.00		ดัชนีผู้จัดการฝ่ายจัดซื้อ (PMI) ภาคการผลิต ยูโรโซน		45.9	46.0	-
	16.00		ดัชนีผู้จัดการฝ่ายจัดซื้อ (PMI) ภาคการบริการ ยูโรโซน		51.2	51.7	-
	21.45		ดัชนีผู้จัดการฝ่ายจัดซื้อ (PMI) ภาคการผลิต		47.8	48.8	-
	21.45		ดัชนีผู้จัดการฝ่ายจัดซื้อ (PMI) ภาคการบริการ		55.3	55.1	-

