

22 พฤศจิกายน 2567

## แนะนำการลงทุน

ในทางเทคนิคราคาทองคำวันนี้เคลื่อนตัวขึ้นมาใกล้ถึงโซนเฟดาร์วัง \$2695-\$2710 ซึ่งโซนนี้มีโอกาสที่ราคาจะเกิดการย่อพักตัวได้ แต่ด้วยปัจจัยข่าวของสงครามที่ยังหนุนก็ยังคงทำให้ราคาปรับตัวขึ้นต่อได้ด้วยเช่นกัน เพราะฉะนั้นวันนี้เป็นอีกหนึ่งวันสำหรับขาบายที่จะต้อง Monitor กราฟเป็นพิเศษ หากราคาเข้าสู่โซนต้านแล้วเริ่มมีแรงขายออกมาจะต้องพิจารณาแบ่งขายทำกำไรออกไปบางส่วน แล้วค่อยหาจังหวะย่อแล้วเข้าใหม่ ซึ่งหากย่อไม่แรงอาจจะลงมาแค่โซนแรกที่ \$2660/\$2650 แต่หากย่อแรงอาจจะถอยลงไปรอดูที่ \$2638-\$2635 ตามลำดับ

### Trend Strategy

รอซื้อ 2,657

Stop Loss :

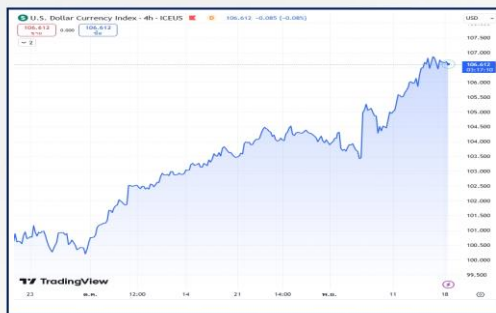
2,640

Level	แนวที่ 1	แนวที่ 2	แนวที่ 3
แนวรับ	2,657	2,652	2,647
แนวต้าน	2,685	2,690	2,695

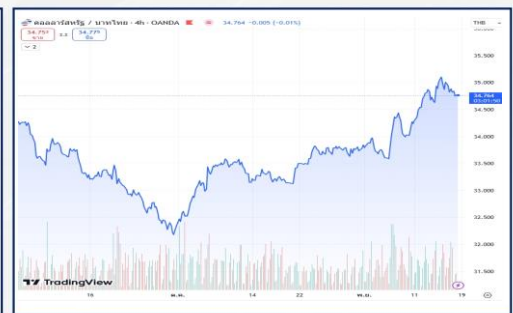
### GOLD SPOT



### DOLLAR INDEX



### เงินบาท



## MARKET PRICE

SYMBOL	GOLD	SILVER	WTI CRUDE	DOW JONES	DOLLAR INDEX	SPDR	เงินบาท
MARKETS CLOSE	2,669.69	30.78	70.10	43,870.35	106.97	875.39	34.70
CHANGE	+19.64	-0.08	+1.23	+461.88	+0.29	+3.16	+0.03

22 พฤศจิกายน 2567

## สรุปข่าวเศรษฐกิจ

### BOJ

#### นักวิเคราะห์ส่วนใหญ่คาดปีโอเจขึ้นดอกเบี้ยอีกครั้งในเดือนหน้า

นักเศรษฐศาสตร์มากกว่าครึ่งเพียงเล็กน้อยในผลสำรวจของรอยเตอร์ระบุว่า ธนาคารกลางญี่ปุ่น (ปีโอเจ) จะปรับอัตราดอกเบี้ยขึ้นอีกครั้งในการประชุมในเดือนธ.ค. ขณะที่เศรษฐกิจที่แข็งแกร่ง และความวิตกกังวลเกี่ยวกับเงินที่อ่อนค่า กระตุ้นให้ผู้กำหนดนโยบายดำเนินการ และนักเศรษฐศาสตร์ส่วนใหญ่กล่าวว่า ปีโอเจอาจจะขึ้นดอกเบี้ยต่อไปหลังจากนาย โดนิลด์ ทรัมป์ ชนะการเลือกตั้งประธานาธิบดีสหรัฐฯ เมื่อวันที่ 5 พ.ย. ขณะที่ตลาดกำลังเตรียมตัวรับนโยบายที่จะทำให้เกิดเงินเฟ้อภายใต้ฝ่ายบริหารชุดใหม่

นักเศรษฐศาสตร์ 56% หรือ 29 คนจาก 52 คนในผลสำรวจที่จัดทำเมื่อวันที่ 13-21 พ.ย.ระบุว่า ปีโอเจจะขึ้นอัตราดอกเบี้ยอีกครั้งภายในปลายปีนี้ เทียบกับ 49% ในผลสำรวจในเดือนที่แล้ว และค่ากลางสำหรับอัตราดอกเบี้ยในช่วงปลายปีเพิ่มขึ้น 0.25% มาที่ 0.50%

นักเศรษฐศาสตร์ราว 90% หรือ 44 คนจาก 49 คนคาดว่า ปีโอเจจะขึ้นอัตราดอกเบี้ยสู่ระดับ 0.50% ภายในปลายเดือนมี.ค.ปีหน้า ส่วน 2 คนที่คาดว่าจะมีการขึ้นดอกเบี้ยเป็น 0.50% ภายในปลายปีนี้นั้น คาดว่าอัตราดอกเบี้ยจะอยู่ที่ 0.75% ภายในเดือนมี.ค.ปีหน้า

### รัสเซีย









#### "ปูติน" วิจารณ์รัสเซียยังช้าป่วนความเร็วเหนือเสียง โดยเครนใช้อาวุธระกัน-อังกฤษ

ประธานาธิบดีวลาดิมีร์ ปูติน ผู้นำรัสเซีย เปิดเผยในวันพฤหัสบดี (21 พ.ย.) ว่า สงครามยูเครนกำลังทวีความรุนแรงขึ้นไปสู่ความขัดแย้งระดับโลก หลังจากสหรัฐฯ และอังกฤษยินยอมให้ยูเครนโจมตีลึกเข้าไปในดินแดนของรัสเซีย ด้วยอาวุธจากทั้งสองประเทศ และเตือนบรรดาชาติตะวันตกว่า รัสเซียพร้อมจู่โจมกลับ

ปูตินชี้ว่า รัสเซียได้ตอบสนองต่อการใช้ขีปนาวุธสหรัฐฯ และอังกฤษโดยยิงขีปนาวุธความเร็วเหนือเสียงพิสัยกลางชนิดใหม่เข้าสู่สิ่งปลูกสร้างทางการทหารของยูเครน พร้อมขู่ว่าอาจมีการโจมตีเกิดขึ้นมากกว่านี้ โดยเขาระบุว่า พลเรือนจะได้รับการแจ้งเตือนล่วงหน้าก่อนจะโจมตีด้วยอาวุธดังกล่าว































ปูตินจวกว่า สหรัฐฯ ได้นำพาโลกเข้าสู่ความขัดแย้งระดับโลก และกล่าวว่า "เมื่อเกิดความเคลื่อนไหวที่มีความแข็งแกร่งมากขึ้น เราจะตอบโต้อย่างเด็ดขาดในลักษณะเดียวกัน"

## ประกาศตัวเลขทางเศรษฐกิจ

วันที่	เวลา	ประเทศ	ข้อมูล	มีผลต่อทองคำ	ครั้งก่อน	คาดการณ์	ตัวเลขจริง
18/11/67	17.00		ดุลการค้า ยูโรโซน		€10.8 B	-	€13.6 B
	17:00		ดัชนีสินค้านำเข้า ยูโรโซน		0.7 %	-	-0.8 %
	17:00		ดัชนีสินค้าส่งออก ยูโรโซน		-0.3 %	-	0.4 %
	22.00		ดัชนีตลาดที่อยู่อาศัย		43	43	46
19/11/67	17.00		ดัชนีราคาผู้บริโภค ยูโรโซน		-0.1 %	0.3 %	0.3 %

22 พฤศจิกายน 2567

## ประกาศตัวเลขทางเศรษฐกิจ

วันที่	เวลา	ประเทศ	ข้อมูล	มีผลต่อทองคำ	ครั้งก่อน	คาดการณ์	ตัวเลขจริง
19/11/67	20.30		จำนวนที่อยู่อาศัยเริ่มก่อสร้าง		1.354 M	1.3 M	1.311 M
	20.30		จำนวนใบอนุญาตของก่อสร้างบ้าน		1.428 M	1.4 M	1.416 M
20/11/67	14.00		ดัชนีราคาผู้ผลิต เยอรมนี		-0.5 %	-0.1 %	0.2 %
21/11/67	20.30		จำนวนผู้ขอรับสวัสดิการการว่างงาน		217 K	219 K	213 K
	20.30		ดัชนีภาคการผลิตสาขาฟิลาเดลเฟีย		10.3	7.0	-5.5
	22.00		ยอดขายบ้านมือสอง		3.84 M	3.9 M	3.96 M
	22.00		ดัชนีความเชื่อมั่นผู้บริโภคของ ยูโรโซน		-12.5	-12.1	-13.7
	22.00		ดัชนีชี้วัดสถานะเศรษฐกิจ		-0.5 %	-0.3 %	-0.4 %
22/11/67	14.00		GDP ไตรมาสสาม เยอรมนี		-0.1%	0.2%	-
	15.30		ดัชนีผู้จัดการฝ่ายจัดซื้อ (PMI) ภาคการผลิต เยอรมนี		42.6	43.0	-
	15.30		ดัชนีผู้จัดการฝ่ายจัดซื้อ (PMI) ภาคการบริการ เยอรมนี		51.4	51.6	-
	16.00		ดัชนีผู้จัดการฝ่ายจัดซื้อ (PMI) ภาคการผลิต ยูโรโซน		45.9	46.0	-
	16.00		ดัชนีผู้จัดการฝ่ายจัดซื้อ (PMI) ภาคการบริการ ยูโรโซน		51.2	51.7	-
	21.45		ดัชนีผู้จัดการฝ่ายจัดซื้อ (PMI) ภาคการผลิต		47.8	48.8	-
	21.45		ดัชนีผู้จัดการฝ่ายจัดซื้อ (PMI) ภาคการบริการ		55.3	55.1	-

# AFTERNOON REPORT



22 พฤศจิกายน 2567

## ประกาศตัวเลขทางเศรษฐกิจ

วันที่	เวลา	ประเทศ	ข้อมูล	มีผลต่อ ทองคำ	ครั้งก่อน	คาดการณ์	ตัวเลขจริง
22/11/67	22.00		ดัชนีความเชื่อมั่นผู้บริโภค (มหาสมุทรแปซิฟิก)		73.0	73.0	-

เอกสารฉบับนี้จัดทำขึ้นเพื่อเป็นข้อมูลให้กับลูกค้าของบริษัท จีแคป จำกัด เท่านั้น เพื่อเป็นข้อมูลให้กับลูกค้าของบริษัทเท่านั้น มิได้เป็นการชี้นำหรือเสนอแนะหรือเชิญชวน เพื่อการซื้อหรือขายทองคำ ผู้อ่านควรตัดสินใจโดยใช้วิจารณญาณของตนเอง บริษัท จีแคป จำกัด รวมถึงพนักงานของบริษัทฯ ปราศจากความรับผิดชอบในความเสี่ยงอันเกิดจากการใช้ข้อมูลในเอกสารนี้ไม่ว่าทางตรงหรือทางอ้อมทั้งหมด หรือบางส่วน