

25 พฤศจิกายน 2567

แนะนำการลงทุน

ราคาทองคำในทางเทคนิค การปิดแท่งของกราฟรายวันปิดเป็นแท่งเขียวเนื้อแน่นและกลืนกินแท่งแดงก่อนหน้าได้บ่งชี้ว่าราคายังสามารถที่จะปรับตัวขึ้นได้ต่อ ย่อลงมาที่กราฟราย H4 ใช้นี้มีแรงเทขายทำกำไรออกมาหลังราคาขึ้นไปทดสอบระดับ \$2720 โดยราคาลงมาเคลื่อนไหวอยู่ใกล้ๆโซนแนวรับ \$2660-\$2650 ซึ่งมองว่าหากราคาไม่หลุดโซนนี้ลงไปการเข้าเก็บเพื่อถึงกำไรระยะสั้นนั้นสามารถทำได้ โดยลดความเสี่ยงด้วยการวาง SL ไว้ที่ \$2645 ส่วนเป้าดังสำหรับทำกำไรระยะสั้นเบื้องต้นอยู่ที่ \$2695-\$2700 ก่อน

Trend Strategy

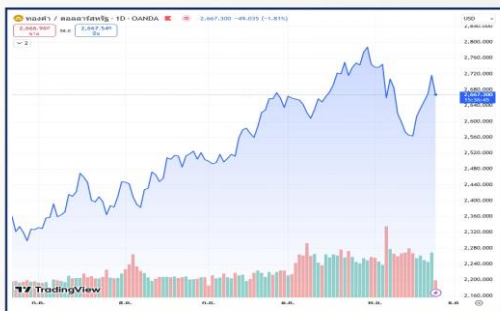
รอซื้อ 2,662

Stop Loss :

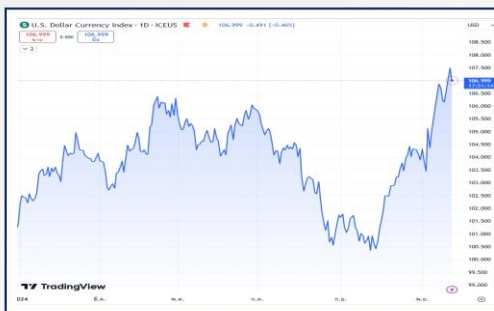
2,645

Level	แนวที่ 1	แนวที่ 2	แนวที่ 3
แนวรับ	2,662	2,655	2,650
แนวต้าน	2,685	2,692	2,700

GOLD SPOT



DOLLAR INDEX



เงินบาท



MARKET PRICE

SYMBOL	GOLD	SILVER	WTI CRUDE	DOW JONES	DOLLAR INDEX	SPDR	เงินบาท
MARKETS CLOSE	2,712.59	31.31	71.24	44,296.51	107.55	877.97	34.42
CHANGE	+42.90	+0.53	+1.14	+426.16	+0.58	0.00	-0.28

25 พฤศจิกายน 2567

สรุปข่าวเศรษฐกิจ

ไต้หวัน

ไต้หวันพบบอลูนจากจีนเป็นครั้งแรกในรอบ 6 เดือน

กระทรวงกลาโหมไต้หวันตรวจพบบอลูนจีนลูกหนึ่งเหนือทะเลทางตอนเหนือของไต้หวัน โดยถือเป็นครั้งแรกนับตั้งแต่เดือนเม.ย. ที่มีรายงานเหตุการณ์ในลักษณะดังกล่าว ซึ่งไต้หวันมองว่าเป็นการคุกคามจากจีนรูปแบบหนึ่ง ในการอัปเดตข้อมูลรายวันเกี่ยวกับกิจกรรมทางทหารของจีนในช่วง 24 ชั่วโมงที่ผ่านมา กระทรวงกลาโหมของไต้หวันระบุว่าตรวจพบบอลูนลูกหนึ่งเมื่อเวลา 18.21 น. ของวันอาทิตย์ที่ 24 พ.ย. ห่างจากท่าเรือจีหลงของไต้หวันไปทางเหนือราว 111 กิโลเมตร ก่อนที่บอลูนดังกล่าวจะหายไป 2 ชั่วโมงต่อมา โดยลอยอยู่ที่ระดับความสูง 10,000 เมตร แต่ไม่ได้ลอยผ่านไต้หวัน ทั้งนี้ ทางทหารจีนไม่ได้ออกมาแสดงความคิดเห็นในประเด็นดังกล่าวแต่อย่างใด

ก่อนหน้านี้ ไต้หวันเคยร้องเรียนว่าในช่วงหลายสัปดาห์ก่อนการเลือกตั้งประธานาธิบดีเมื่อเดือนม.ค. บอลูนของจีนมีความเคลื่อนไหว "ในระดับที่ไม่เคยมีมาก่อน" และมองว่าจีนกำลังกดดันไต้หวันด้วยกลยุทธ์ที่เรียกว่า "พื้นที่สีเทา" (grey zone) เพื่อทำให้ศัตรูอ่อนแอลงด้วยกลยุทธ์ต่าง ๆ โดยไม่เปิดฉากสู้รบ

รัสเซีย

รัสเซียยืนยันพร้อมตอบโต้หากประเทศใดประจำการอาวุธในอวกาศ

ยูริ บอริซอฟ หัวหน้าองค์การอวกาศรัสเซีย หรือ รอสคอสมอส (Roscosmos) เปิดเผยว่า รัสเซียจะ "ตอบโต้" หากประเทศใดพยายามใช้กำลังทหารและประจำการอาวุธในอวกาศ โดยรัสเซียรักษาจุดยืนต่อต้านการประจำการอาวุธใด ๆ ในอวกาศอย่างหนักแน่นและไม่เปลี่ยนแปลง

สำนักข่าวซินหัวรายงานว่า บอริซอฟระบุว่า แม้รัสเซียจะมีศักยภาพในการใช้กำลังทหารและประจำการอาวุธในอวกาศ แต่รัสเซียไม่เคยคิดจะเป็นประเทศแรกที่ประจำการอาวุธในอวกาศ และยังคงปฏิบัติตามสนธิสัญญาอวกาศส่วนนอก (Outer Space Treaty) ปี พ.ศ. 2510 ซึ่งมุ่งใช้พื้นที่อวกาศอย่างสันติ































นอกจากนี้ รัสเซียยังใช้เวทีระหว่างประเทศเพื่อสนับสนุนการพัฒนาเอกสารที่มีผลผูกพันทางกฎหมายอย่างครอบคลุม ซึ่งจะขจัดภัยคุกคามต่อยานอวกาศและวัตถุในอวกาศโดยทั่วไป ตลอดจนขจัดอาวุธทั้งหมดออกจากอวกาศด้วย

ประกาศตัวเลขทางเศรษฐกิจ

วันที่	เวลา	ประเทศ	ข้อมูล	มีผลต่อทองคำ	ครั้งก่อน	คาดการณ์	ตัวเลขจริง
25/11/67	16.00		ดัชนีความเชื่อมั่น เยอรมนี จากสถาบัน Ifo		86.5	86.0	-
	21:00		ดัชนีภาคการผลิต สาขาดัลลัส		-3.0	-3.9	-
26/11/67	21:00		ดัชนีราคาบ้านในเขต 20 รัฐจาก S&P/CS		0.4 %	0.3 %	-
	21.00		ดัชนีดัชนีราคาบ้าน FHFA		0.3 %	0.2 %	-
	22.00		ดัชนีความเชื่อมั่นผู้บริโภค		108.7	112.3	-

25 พฤศจิกายน 2567

ประกาศตัวเลขทางเศรษฐกิจ

วันที่	เวลา	ประเทศ	ข้อมูล	มีผลต่อทองคำ	ครั้งก่อน	คาดการณ์	ตัวเลขจริง
26/11/67	22.00		ยอดขายบ้านใหม่		738 K	725 K	-
	22.00		ดัชนีภาคการผลิตเฟดสาขาชิคาโก		-14.0	-8.0	-
27/11/67	02.00		รายงานการประชุมของคณะกรรมการนโยบายการเงิน (FED)		-	-	-
	16.30		ดัชนีความเชื่อมั่นผู้บริโภคเยอรมนีจากสถาบัน GfK เยอรมนี		-18.3	18.3	-
	20.30		ยอดคำสั่งซื้อสินค้าคงทน		-0.8 %	0.5 %	-
	20.30		GDP ไตรมาสสาม		2.8%	2.8%	-
	20.30		ดุลการค้าสินค้า		\$-108.2 B	\$-104.5 B	-
	20.30		จำนวนผู้ขอรับสวัสดิการการว่างงาน		213K	217K	-
	20.30		สินค้าคงคลังภาคการค้า		-0.1%	0.0%	-
	21.45		ดัชนีผู้จัดการฝ่ายจัดซื้อ (PMI) เขตชิคาโก		41.6	44.2	-
	22.00		รายได้ส่วนบุคคล		0.3 %	0.3 %	-
	22.00		รายจ่ายส่วนบุคคล		0.5 %	0.4%	-
	22.00		ดัชนีราคาด้านการบริโภคส่วนบุคคล PCE		0.2 %	0.2 %	-
	22.00		ดัชนีราคาด้านการบริโภคพื้นฐานส่วนบุคคล Core PCE		0.3 %	0.3 %	-
	22.00		ยอดขายบ้านที่รอการปิดการขาย		7.4 %	-1.8 %	-

25 พฤศจิกายน 2567

ประกาศตัวเลขทางเศรษฐกิจ

วันที่	เวลา	ประเทศ	ข้อมูล	มีผลต่อทองคำ	ครั้งก่อน	คาดการณ์	ตัวเลขจริง
28/11/67	17.00		ดัชนีความเชื่อมั่นทางเศรษฐกิจ ยูโรโซน		95.6	95.6	-
	20.00		ดัชนีราคาผู้บริโภค เยอรมนี		0.4 %	0.2 %	-
	20.00		ดัชนีราคาผู้บริโภค พื้นฐาน เยอรมนี		0.4 %	-	-
29/11/67	14.00		ยอดค้าปลีก เยอรมนี		1.2 %	-0.5 %	-
	15.55		อัตราการว่างงาน เยอรมนี		6.1%	6.2%	-
	17.00		ดัชนีราคาผู้บริโภค ยูโรโซน		2.0%	2.3%	-

เอกสารฉบับนี้จัดทำขึ้นเพื่อเป็นข้อมูลให้กับลูกค้าของบริษัท จีแคป จำกัด เท่านั้น เพื่อเป็นข้อมูลให้กับลูกค้าของบริษัทเท่านั้น ไม่ได้เป็นการชี้นำหรือเสนอแนะหรือเชิญชวน เพื่อการซื้อหรือขายทองคำ ผู้อ่านควรตัดสินใจโดยใช้วิจารณญาณของตนเอง บริษัท จีแคป จำกัด รวมถึงพนักงานของบริษัทฯปราศจากความรับผิดชอบในความเสี่ยงอันเกิดจากการใช้ข้อมูลในเอกสารนี้ไม่ว่าทางตรงหรือทางอ้อมทั้งหมด หรือบางส่วน