

22 พฤศจิกายน 2567

แนะนำการลงทุน

ราคาทองคำแต่ละระดับสูงสุดในรอบเกือบสองสัปดาห์จากความตึงเครียดทางภูมิรัฐศาสตร์ระหว่างรัสเซีย-ยูเครน ซึ่งกระตุ้นความต้องการสินทรัพย์ปลอดภัย แม้ออลาสหรัฐจะแข็งค่าขึ้นและอัตราผลตอบแทนพันธบัตรปรับตัวเพิ่มขึ้นก็ตาม

นอกจากนี้ราคาทองคำยังได้รับแรงหนุนจากความไม่แน่นอนในตะวันออกกลาง ความผันผวนในตลาดการเงิน และคำแถลงของเจ้าหน้าที่เฟด อย่างไรก็ตาม แนวโน้มระยะยาวตลาดอาจเผชิญแรงกดดันจากดอกเบี้ยที่ขยับขึ้นที่จะลดความสนใจของทองคำและการลดลงจากการเก็งกำไรในตลาด

Trend Strategy

รอซื้อ 2,657

Stop Loss :

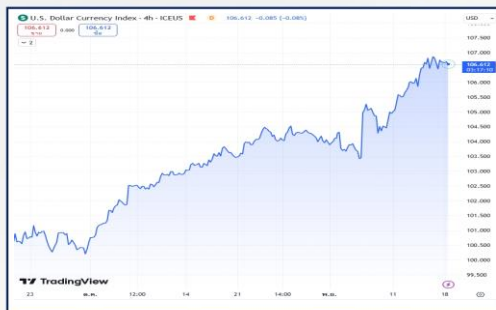
2,640

Level	แนวที่ 1	แนวที่ 2	แนวที่ 3
แนวรับ	2,657	2,652	2,647
แนวต้าน	2,685	2,690	2,695

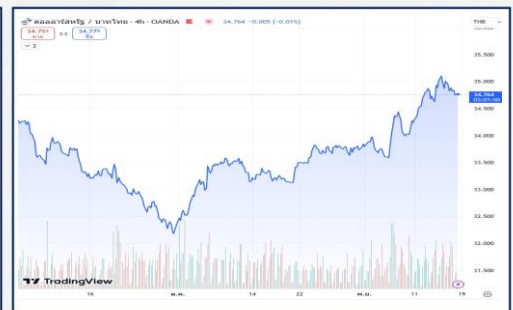
GOLD SPOT



DOLLAR INDEX



เงินบาท



MARKET PRICE

SYMBOL	GOLD	SILVER	WTI CRUDE	DOW JONES	DOLLAR INDEX	SPDR	เงินบาท
MARKETS CLOSE	2,669.69	30.78	70.10	43,870.35	106.97	875.39	34.70
CHANGE	+19.64	-0.08	+1.23	+461.88	+0.29	+3.16	+0.03

22 พฤศจิกายน 2567

สรุปข่าวเศรษฐกิจ

เฟด

เฟดฟาลาเดลเฟียเผยดัชนีภาคการผลิตต่ำกว่าคาดในเดือนพ.ย.

ธนาคารกลางสหรัฐ (เฟด) สาขาฟาลาเดลเฟีย เปิดเผยดัชนีภาคการผลิตในภูมิภาคมิด-แอตแลนติก ร่วงลงสู่ระดับ -5.5 ในเดือนพ.ย. และต่ำกว่าที่นักวิเคราะห์คาดการณ์ที่ระดับ +7.4 จากระดับ +10.3 ในเดือนต.ค. ดัชนีภาคการผลิตมีค่าเป็นลบ บ่งชี้ว่าภาคการผลิตในภูมิภาคมิด-แอตแลนติกอยู่ในภาวะหดตัว โดยได้รับผลกระทบจากการชะลอตัวของคำสั่งซื้อใหม่ แม้การจ้างงานดีดตัวขึ้น

สหรัฐเผยยอดขายบ้านมือสองสูงกว่าคาดในเดือนต.ค.

สมาคมนายหน้าอสังหาริมทรัพย์แห่งชาติของสหรัฐ (NAR) เปิดเผยว่า ยอดขายบ้านมือสองเพิ่มขึ้น 3.4% สู่ระดับ 3.96 ล้านยูนิตในเดือนต.ค. เมื่อเทียบรายเดือน และสูงกว่าที่นักวิเคราะห์คาดการณ์ที่ระดับ 3.95 ล้านยูนิต เมื่อเทียบรายปี ยอดขายบ้านเพิ่มขึ้น 2.9% ในเดือนต.ค. ยอดขายบ้านมือสองได้รับปัจจัยบวกจากการร่วงลงของอัตราดอกเบี้ยเงินกู้จำนอง สต็อกบ้านในตลาดเพิ่มขึ้น 19.1% ในเดือนต.ค. เมื่อเทียบรายปี สู่ระดับ 1.37 ล้านยูนิต

สหรัฐ

นอกจากนี้ ราคาเฉลี่ยของบ้านเพิ่มขึ้น 4% สู่ระดับ 407,200 ดอลลาร์ เมื่อพิจารณายอดขายบ้าน และสต็อกบ้านในตลาด พบว่า ผู้ขายบ้านต้องใช้เวลา 4.2 เดือนในการขายบ้านจนหมดสต็อกในตลาด

Conference Board เผยดัชนี LEI -0.4% เดือนต.ค.

Conference Board เปิดเผยว่า ดัชนีชี้นำเศรษฐกิจ Leading Economic Index (LEI) ปรับตัวลง 0.4% ในเดือนต.ค. โดยปรับตัวลงเป็นเดือนที่ 8 ติดต่อกัน ขณะที่นักวิเคราะห์คาดว่าลดลงเพียง 0.3% หลังจากปรับตัวลง 0.3% ในเดือนก.ย.

การปรับตัวลงของดัชนี LEI ได้รับผลกระทบจากพายุเฮอริเคน และการพุ่งขึ้นของอัตราผลตอบแทนพันธบัตร































ดัชนี LEI ถือเป็นสิ่งบ่งชี้ภาวะเศรษฐกิจสหรัฐ โดยคำนวณจากตัวเลขเศรษฐกิจ 10 รายการ ซึ่งรวมถึงราคาหุ้นคำสั่งซื้อใหม่ของภาคการผลิต การอนุญาตสร้างบ้าน ตัวเลขผู้ขอรับสวัสดิการว่างงาน และความเชื่อมั่นผู้บริโภค

ประกาศตัวเลขทางเศรษฐกิจ

วันที่	เวลา	ประเทศ	ข้อมูล	มีผลต่อทองคำ	ครั้งก่อน	คาดการณ์	ตัวเลขจริง
18/11/67	17.00		ดุลการค้า ยูโรโซน		€10.8 B	-	€13.6 B
	17:00		ดัชนีสินค้านำเข้า ยูโรโซน		0.7 %	-	-0.8 %
	17:00		ดัชนีสินค้าส่งออก ยูโรโซน		-0.3 %	-	0.4 %
	22.00		ดัชนีตลาดที่อยู่อาศัย		43	43	46
19/11/67	17.00		ดัชนีราคาผู้บริโภค ยูโรโซน		-0.1 %	0.3 %	0.3 %



22 พฤศจิกายน 2567

ประกาศตัวเลขทางเศรษฐกิจ

วันที่	เวลา	ประเทศ	ข้อมูล	มีผลต่อทองคำ	ครั้งก่อน	คาดการณ์	ตัวเลขจริง
19/11/67	20.30		จำนวนที่อยู่อาศัยเริ่มก่อสร้าง		1.354 M	1.3 M	1.311 M
	20.30		จำนวนใบอนุญาตของก่อสร้างบ้าน		1.428 M	1.4 M	1.416 M
20/11/67	14.00		ดัชนีราคาผู้ผลิต เยอรมนี		-0.5 %	-0.1 %	0.2 %
21/11/67	20.30		จำนวนผู้ขอรับสวัสดิการการว่างงาน		217 K	219 K	213 K
	20.30		ดัชนีภาคการผลิตเฟดสาขาฟิลาเดลเฟีย		10.3	7.0	-5.5
	22.00		ยอดขายบ้านมือสอง		3.84 M M	3.9 M	3.96
	22.00		ดัชนีความเชื่อมั่นผู้บริโภคของ ยูโรโซน		-12.5	-12.1	-13.7
	22.00		ดัชนีชี้วัดสภาวะเศรษฐกิจ		-0.5 %	-0.3 %	-0.4 %
22/11/67	14.00		GDP ไตรมาสสาม เยอรมนี		-0.1%	0.2%	-
	15.30		ดัชนีผู้จัดการฝ่ายจัดซื้อ (PMI) ภาคการผลิต เยอรมนี		42.6	43.0	-
	15.30		ดัชนีผู้จัดการฝ่ายจัดซื้อ (PMI) ภาคการบริการ เยอรมนี		51.4	51.6	-
	16.00		ดัชนีผู้จัดการฝ่ายจัดซื้อ (PMI) ภาคการผลิต ยูโรโซน		45.9	46.0	-
	16.00		ดัชนีผู้จัดการฝ่ายจัดซื้อ (PMI) ภาคการบริการ ยูโรโซน		51.2	51.7	-
	21.45		ดัชนีผู้จัดการฝ่ายจัดซื้อ (PMI) ภาคการผลิต		47.8	48.8	-
	21.45		ดัชนีผู้จัดการฝ่ายจัดซื้อ (PMI) ภาคการบริการ		55.3	55.1	-

22 พฤศจิกายน 2567

ประกาศตัวเลขทางเศรษฐกิจ

วันที่	เวลา	ประเทศ	ข้อมูล	มีผลต่อทองคำ	ครั้งก่อน	คาดการณ์	ตัวเลขจริง
22/11/67	22.00		ดัชนีความเชื่อมั่นผู้บริโภค (มหาสมุทรแปซิฟิก)		73.0	73.0	-

เอกสารฉบับนี้จัดทำขึ้นเพื่อเป็นข้อมูลให้กับลูกค้าของบริษัท จีแคป จำกัด เท่านั้น เพื่อเป็นข้อมูลให้กับลูกค้าของบริษัทเท่านั้น ไม่ได้เป็นการแนะนำหรือเสนอแนะหรือเชิญชวน เพื่อการซื้อหรือขายทองคำ ผู้อ่านควรตัดสินใจโดยใช้วิจารณญาณของตนเอง บริษัท จีแคป จำกัด รวมถึงพนักงานของบริษัทฯ ปราศจากความรับผิดชอบในความเสียหายอันเกิดจากการใช้ข้อมูลในเอกสารนี้ไม่ว่าทางตรงหรือทางอ้อมทั้งหมด หรือบางส่วน