

25 พฤศจิกายน 2567

แนะนำการลงทุน

ราคาทองคำปรับตัวขึ้นแตะระดับสูงสุดในรอบเกือบสามสัปดาห์ โดยได้รับแรงหนุนจากการอ่อนค่าของดอลลาร์สหรัฐฯ และอัตราผลตอบแทนพันธบัตรที่ลดลง รวมถึงความตึงเครียดทางภูมิรัฐศาสตร์ระหว่างรัสเซีย-ยูเครนที่เพิ่มขึ้น นักลงทุนยังคงใช้ทองคำเป็นสินทรัพย์ปลอดภัยท่ามกลางความเสี่ยงในปัจจุบัน ในระยะสั้นหากความขัดแย้งยังคงรุนแรงขึ้นราคาทองคำอาจยังคงได้รับแรงหนุนต่อ แต่หากสถานการณ์คลี่คลาย อาจเกิดการปรับฐานของราคาทองคำลงมาได้

ขณะที่นักลงทุนรอคอยข้อมูลจากรายงานการประชุม Fed และดัชนี PCE ซึ่งเป็นตัวชี้วัดเงินเฟ้อสำคัญ หากตัวเลขเงินเฟ้อต่ำกว่าคาด ทองคำอาจปรับตัวขึ้นต่อ แต่หากสูงกว่าคาดอาจกดดันราคาทองคำในระยะสั้น

Trend Strategy

รอซื้อ 2,692

Stop Loss :

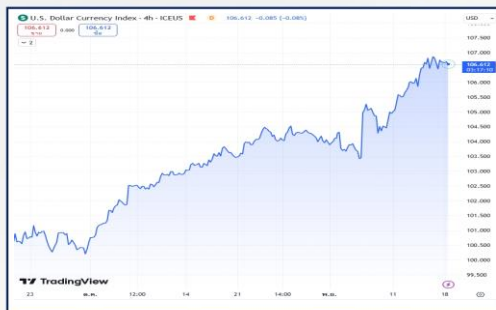
2,680

Level	แนวที่ 1	แนวที่ 2	แนวที่ 3
แนวรับ	2,692	2,687	2,682
แนวต้าน	2,725	2,730	2,735

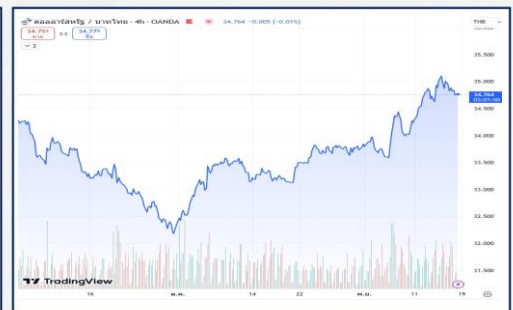
GOLD SPOT



DOLLAR INDEX



เงินบาท



MARKET PRICE

SYMBOL	GOLD	SILVER	WTI CRUDE	DOW JONES	DOLLAR INDEX	SPDR	เงินบาท
MARKETS CLOSE	2,712.59	31.31	71.24	44,296.51	107.55	877.97	34.42
CHANGE	+42.90	+0.53	+1.14	+426.16	+0.58	+2.59	-0.28

25 พฤศจิกายน 2567

สรุปข่าวเศรษฐกิจ

ม.มิชแกนเผยความเชื่อมั่นผู้บริโภคต่ำกว่าคาดในเดือนพ.ย.

ผลสำรวจของมหาวิทยาลัยมิชแกนระบุว่า ดัชนีความเชื่อมั่นของผู้บริโภคสหรัฐร่วงลงสู่ระดับ 71.8 ในเดือนพ.ย. ต่ำกว่าตัวเลขคาดการณ์ของนักวิเคราะห์ที่ระดับ 73.0 จากระดับ 73.0 ในเดือนต.ค. ขณะเดียวกัน ผู้บริโภคคาดการณ์ว่าเงินเฟ้อจะเพิ่มขึ้น 2.6% ในช่วง 1 ปีข้างหน้า ไม่เปลี่ยนแปลงจากตัวเลขคาดการณ์ในเดือนต.ค.

นอกจากนี้ ผู้บริโภคคาดการณ์ว่าเงินเฟ้อจะเพิ่มขึ้น 3.2% ในช่วง 5 ปีข้างหน้า เพิ่มขึ้นจากตัวเลขคาดการณ์ในเดือนต.ค.ที่ระดับ 3.1%

สหรัฐ

ดัชนี PMI รวมภาคผลิต-บริการสหรัฐพุ่งสูงสุดรอบ 31 เดือนในพ.ย.

เอสแอนด์พี โกลบอลเปิดเผยว่า ดัชนีผู้จัดการฝ่ายจัดซื้อ (PMI) รวมภาคการผลิตและบริการเบื้องต้นของสหรัฐ ปรับตัวขึ้นสู่ระดับ 55.3 ในเดือนพ.ย. ซึ่งเป็นระดับสูงสุดในรอบ 31 เดือน จากระดับ 54.1 ในเดือนต.ค.

ดัชนี PMI ยังคงอยู่เหนือระดับ 50 ซึ่งบ่งชี้การขยายตัวของภาคธุรกิจสหรัฐ โดยได้รับแรงหนุนจากการขยายตัวของภาคบริการ ขณะที่ภาคการผลิตยังคงอยู่ในภาวะหดตัว

ทั้งนี้ คำสั่งซื้อใหม่ดีดตัวขึ้น แม้ว่าการจ้างงานชะลอตัวลง ขณะที่ภาคธุรกิจเพิ่มความเชื่อมั่นสู่ระดับสูงสุดนับตั้งแต่เดือนพ.ค.2565 โดยได้แรงหนุนจากคาดการณ์การปรับลดอัตราดอกเบี้ยของธนาคารกลางสหรัฐ (เฟด), การขยายตัวทางเศรษฐกิจ รวมทั้งคาดการณ์นโยบายของนายโดนัลด์ ทรัมป์ ว่าจะประธานาธิบดีสหรัฐ ที่จะเอื้อต่อภาคธุรกิจ































ดัชนี PMI ภาคการผลิตเบื้องต้น ปรับตัวขึ้นสู่ระดับ 48.8 ซึ่งเป็นระดับสูงสุดในรอบ 4 เดือน จากระดับ 48.5 ในเดือนต.ค. โดยดัชนี PMI ยังคงอยู่ต่ำกว่าระดับ 50 ซึ่งบ่งชี้ว่าภาคการผลิตยังคงอยู่ในภาวะหดตัว ส่วนดัชนี PMI ภาคบริการเบื้องต้น ปรับตัวขึ้นสู่ระดับ 57.0 ซึ่งเป็นระดับสูงสุดในรอบ 32 เดือน จากระดับ 55.0 ในเดือนต.ค. โดยดัชนี PMI ยังคงอยู่สูงกว่าระดับ 50 ซึ่งบ่งชี้ว่าภาคบริการยังคงมีการขยายตัว

ประกาศตัวเลขทางเศรษฐกิจ

วันที่	เวลา	ประเทศ	ข้อมูล	มีผลต่อทองคำ	ครั้งก่อน	คาดการณ์	ตัวเลขจริง
25/11/67	16.00		ดัชนีความเชื่อมั่น เยอรมนี จากสถาบัน Ifo		86.5	86.0	-
	22:30		ดัชนีภาคการผลิตเฟด สาขาดัลลัส		-3.0	-3.9	-
26/11/67	21:00		ดัชนีราคาบ้านในเขต 20 รัฐจาก S&P/CS		0.4 %	0.3 %	-
	21.00		ดัชนีดัชนีราคาบ้าน FHFA		0.3 %	0.2 %	-
	22.00		ดัชนีความเชื่อมั่นผู้บริโภค		108.7	112.3	-













25 พฤศจิกายน 2567

ประกาศตัวเลขทางเศรษฐกิจ

วันที่	เวลา	ประเทศ	ข้อมูล	มีผลต่อทองคำ	ครั้งก่อน	คาดการณ์	ตัวเลขจริง
26/11/67	22.00		ยอดขายบ้านใหม่		738 K	725 K	-
	22.00		ดัชนีภาคการผลิตเฟดสาขาชิคาโก		-14.0	-8.0	-
27/11/67	02.00		รายงานการประชุมของคณะกรรมการนโยบายการเงิน (FED)		-	-	-
	16.30		ดัชนีความเชื่อมั่นผู้บริโภคเยอรมนีจากสถาบัน GfK เยอรมนี		-18.3	18.3	-
	20.30		ยอดคำสั่งซื้อสินค้าคงทน		-0.8 %	0.5 %	-
	20.30		GDP ไตรมาสสาม		2.8%	2.8%	-
	20.30		ดุลการค้าสินค้า		\$-108.2 B	\$-104.5 B	-
	20.30		จำนวนผู้ขอรับสวัสดิการการว่างงาน		213K	217K	-
	20.30		สินค้าคงคลังภาคการค้าส่ง		-0.1%	0.0%	-
	21.45		ดัชนีผู้จัดการฝ่ายจัดซื้อ (PMI) เขตชิคาโก		41.6	44.2	-
	22.00		รายได้ส่วนบุคคล		0.3 %	0.3 %	-
	22.00		รายจ่ายส่วนบุคคล		0.5 %	0.4%	-
	22.00		ดัชนีราคาด้านการบริโภคส่วนบุคคล PCE		0.2 %	0.2 %	-
	22.00		ดัชนีราคาด้านการบริโภคพื้นฐานส่วนบุคคล Core PCE		0.3 %	0.3 %	-
	22.00		ยอดขายบ้านที่รอการปิดการขาย		7.4 %	-1.8 %	-

25 พฤศจิกายน 2567

ประกาศตัวเลขทางเศรษฐกิจ

วันที่	เวลา	ประเทศ	ข้อมูล	มีผลต่อทองคำ	ครั้งก่อน	คาดการณ์	ตัวเลขจริง
28/11/67	17.00		ดัชนีความเชื่อมั่นทางเศรษฐกิจ ยุโรปโซน		95.6	95.6	-
	20.00		ดัชนีราคาผู้บริโภค เยอรมนี		0.4 %	0.2 %	-
	20.00		ดัชนีราคาผู้บริโภค พื้นฐาน เยอรมนี		0.4 %	-	-
29/11/67	14.00		ยอดค้าปลีก เยอรมนี		1.2 %	-0.5 %	-
	15.55		อัตราการว่างงาน เยอรมนี		6.1%	6.2%	-
	17.00		ดัชนีราคาผู้บริโภค ยุโรปโซน		2.0%	2.3%	-

เอกสารฉบับนี้จัดทำขึ้นเพื่อเป็นข้อมูลให้กับลูกค้าของบริษัท จีแคป จำกัด เท่านั้น เพื่อเป็นข้อมูลให้กับลูกค้าของบริษัทเท่านั้น มิได้เป็นการแนะนำหรือเสนอแนะหรือเชิญชวน เพื่อการซื้อหรือขายทองคำ ผู้อ่านควรตัดสินใจโดยใช้วิจารณญาณของตนเอง บริษัท จีแคป จำกัด รวมถึงพนักงานของบริษัทฯปราศจากความรับผิดชอบในความเสียหายอันเกิดจากการใช้ข้อมูลในเอกสารนี้ไม่ว่าทางตรงหรือทางอ้อมทั้งหมด หรือบางส่วน