

14 พฤศจิกายน 2567

แนะนำการลงทุน

ราคาทองคำถูกกดดันจากค่าเงินดอลลาร์สหรัฐที่แข็งแกร่งซึ่งพุ่งขึ้นสูงสุดในรอบปี และข้อมูลเงินเฟ้อที่สอดคล้องกับการคาดการณ์ของตลาด โดย CPI รายปีล่าสุดเพิ่มขึ้น 2.6% ต่อปี ทำให้ราคาทองคำลดลง 0.60% ต่อเนื่องเป็นวันที่สี่ การลดลงนี้เกิดจากผลตอบแทนพันธบัตรรัฐบาลสหรัฐที่สูงขึ้น และการคาดการณ์ว่าเฟดจะยังคงนโยบายการเงินที่เข้มงวดต่อไป ดอลลาร์ที่แข็งแกร่งและผลตอบแทนที่แท้จริงที่เพิ่มขึ้นลดความต้องการทองคำซึ่งไม่ให้ผลตอบแทนในรูปแบบของดอกเบี้ย

นักลงทุนยังจับตาการแถลงของประธานเฟด เจโรม โปเวลล์ และข้อมูลยอดขายปลีกของสหรัฐเพื่อหาสัญญาณเพิ่มเติมในการพิจารณาปรับลดอัตราดอกเบี้ย

Trend Strategy

รอซื้อ 2,549

Stop Loss :

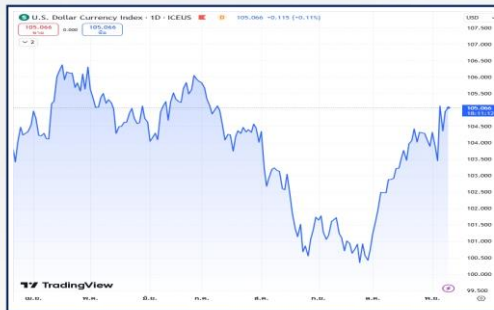
2,535

Level	แนวที่ 1	แนวที่ 2	แนวที่ 3
แนวรับ	2,549	2,544	2,538
แนวต้าน	2,590	2,595	2,600

GOLD SPOT



DOLLAR INDEX



เงินบาท



MARKET PRICE

SYMBOL	GOLD	SILVER	WTI CRUDE	DOW JONES	DOLLAR INDEX	SPDR	เงินบาท
MARKETS CLOSE	2,573.78	30.33	68.43	43,958.19	106.48	870.53	34.81
CHANGE	-23.49	-0.37	+0.31	+47.21	+0.46	-1.44	+0.02

14 พฤศจิกายน 2567

สรุปข่าวเศรษฐกิจ

สหรัฐเผยดัชนี CPI +2.6% เดือนต.ค. สอดคล้องคาดการณ์

กระทรวงแรงงานสหรัฐเปิดเผยดัชนีราคาผู้บริโภค (CPI) ซึ่งเป็นมาตรวัดเงินเฟ้อจากการใช้จ่ายของผู้บริโภค ประจำเดือนต.ค.ในวันนี้ ทั้งนี้ ดัชนี CPI ทั่วไป (Headline CPI) ซึ่งรวมหมวดอาหารและพลังงาน ปรับตัวขึ้น 2.6% ในเดือนต.ค. เมื่อเทียบรายปี สอดคล้องตัวเลขคาดการณ์ของนักวิเคราะห์ จากระดับ 2.4% ในเดือนก.ย. เมื่อเทียบรายเดือน ดัชนี CPI ทั่วไป ปรับตัวขึ้น 0.2% ในเดือนต.ค. สอดคล้องตัวเลขคาดการณ์ของนักวิเคราะห์ จากระดับ 0.2% ในเดือนก.ย.

ส่วนดัชนี CPI พื้นฐาน (Core CPI) ซึ่งไม่นับรวมหมวดอาหารและพลังงาน ปรับตัวขึ้น 3.3% ในเดือนต.ค. เมื่อเทียบรายปี สอดคล้องตัวเลขคาดการณ์ของนักวิเคราะห์ จากระดับ 3.3% ในเดือนก.ย.

เมื่อเทียบรายเดือน ดัชนี CPI พื้นฐาน ปรับตัวขึ้น 0.3% ในเดือนต.ค. สอดคล้องตัวเลขคาดการณ์ของนักวิเคราะห์ จากระดับ 0.3% ในเดือนก.ย.

สหรัฐ

สหรัฐเผยจำนวนผู้ขอสินเชื่อที่อยู่อาศัยเพิ่มขึ้น แม้อัตราดอกเบี้ยเงินกู้ดีดตัว

สมาคมนายธนาคารเพื่อการจำนอง (MBA) ของสหรัฐ เปิดเผยว่า จำนวนผู้ยื่นขอสินเชื่อที่อยู่อาศัยเพิ่มขึ้น 0.5% ในสัปดาห์ที่แล้ว แม้อัตราดอกเบี้ยเงินกู้จำนองปรับตัวขึ้น































ทั้งนี้ จำนวนผู้ยื่นขอสินเชื่อเพื่อการซื้อที่อยู่อาศัยเพิ่มขึ้น 2% ในสัปดาห์ที่แล้ว และเพิ่มขึ้น 1% เมื่อเทียบกับช่วงเดียวกันของปีที่แล้ว ส่วนจำนวนผู้ที่ยื่นขอสินเชื่อเพื่อการรีไฟแนนซ์ลดลง 2% ในสัปดาห์ที่แล้ว แต่เพิ่มขึ้น 43% เมื่อเทียบกับช่วงเดียวกันของปีที่แล้ว อัตราดอกเบี้ยเงินกู้เฉลี่ยเพื่อการจำนองแบบคงที่ระยะเวลา 30 ปี สำหรับวงเงินกู้ไม่เกิน 766,550 ดอลลาร์ ปรับตัวขึ้นสู่ระดับ 6.86% ในสัปดาห์ที่แล้ว จากระดับ 6.81% ในสัปดาห์ก่อนหน้า

ประกาศตัวเลขทางเศรษฐกิจ

วันที่	เวลา	ประเทศ	ข้อมูล	มีผลต่อทองคำ	ครั้งก่อน	คาดการณ์	ตัวเลขจริง
11/11/67			ไม่มีประกาศตัวเลขสำคัญทาง ศก.				
12/11/67	14:00		ดัชนีดัชนีราคาผู้บริโภคเยอรมนี		0.4 %	0.4 %	0.4 %
	14:00		ดัชนีดัชนีราคาผู้บริโภค (ไม่รวมอาหารพลังงาน)		0.4 %	0.4 %	0.4 %
	17:00		ดัชนีความเชื่อมั่นทางเศรษฐกิจของเยอรมันจากสถาบัน ZEW		13.1	13.2	7.4
	18:00		ดัชนีความเชื่อมั่นในธุรกิจขนาดเล็กของ NFIB		91.5	91.7	93.7

14 พฤศจิกายน 2567

ประกาศตัวเลขทางเศรษฐกิจ

วันที่	เวลา	ประเทศ	ข้อมูล	มีผลต่อทองคำ	ครั้งก่อน	คาดการณ์	ตัวเลขจริง
13/11/67	20.30		ดัชนีราคาผู้บริโภค CPI		0.2 %	0.2 %	0.2 %
	20.30		ดัชนีราคาผู้บริโภค CPI (ไม่รวมอาหารและพลังงาน)		0.3 %	0.3 %	0.3 %
14/11/67	17.00		GDP ไตรมาสที่ 3 ยูโรโซน		0.2 %	0.4 %	-
	17.00		ผลผลิตภาคอุตสาหกรรม		1.8%	-1.3%	-
	19.30		รายงานการประชุม ECB		-	-	-
	20.30		จำนวนผู้ขอรับสวัสดิการการว่างงาน		221 K	225 K	-
	20.30		ดัชนีราคาผู้ผลิต PPI		0.0 %	0.2 %	-
	20.30		ดัชนีราคาผู้ผลิต PPI (ไม่รวมอาหารและพลังงาน)		0.2 %	0.3 %	-
15/11/67	03.00		Jerome Powell Speaks		-	-	-
	20.30		ยอดค้าปลีก		0.4 %	0.3 %	-
	20.30		ยอดค้าปลีก(ไม่รวมพาหนะ)		0.5%	0.3%	-
	20.30		ดัชนีภาคการผลิตของรัฐนิวยอร์ก		-11.9	0.0	-
	20.30		ดัชนีราคาสินค้านำเข้า		-0.4 %	-0.1 %	-
	20.30		ดัชนีราคาสินค้าส่งออก		-0.7 %	-0.1 %	-
	21.15		ดัชนีการผลิตภาคอุตสาหกรรม		-0.3 %	-	-

