

15 พฤศจิกายน 2567

แนะนำการลงทุน

ราคาทองคำเคลื่อนไหวในวงจำกัดหลังประธานธนาคารกลางสหรัฐฯ (เฟด) เจอโรม พาวเวล แสดงความเห็นอย่างระมัดระวัง โดยระบุว่าไม่มีความจำเป็นเร่งด่วนที่เฟดจะลดอัตราดอกเบี้ย เนื่องจากเงินเฟ้อยังคงเป็นประเด็นที่น่ากังวล ขณะที่ดัชนีราคาผู้ผลิต (PPI) ในเดือนตุลาคมสูงกว่าที่คาดการณ์ เป็นแรงกดดันเงินเฟ้อ และทำให้เกิดการคาดการณ์ว่าเฟดอาจชะลอการผ่อนคลายการเงิน ด้านข้อมูลการจ้างงานที่แข็งแกร่ง และการยื่นขอรับสวัสดิการว่างงานลดลง ส่งผลให้เงินดอลลาร์แข็งค่าขึ้นและส่งผลกระทบต่อราคาทองคำ สะท้อนความคาดหวังที่ลดลงสำหรับการลดอัตราดอกเบี้ยในเดือนธันวาคม

Trend Strategy

รอซื้อ 2,552

Stop Loss :

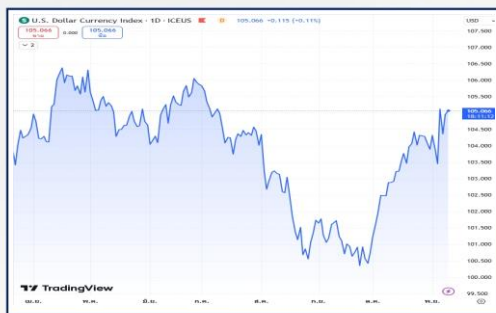
2,540

| Level | แนวที่ 1 | แนวที่ 2 | แนวที่ 3 |
|---------|----------|----------|----------|
| แนวรับ | 2,552 | 2,547 | 2,542 |
| แนวต้าน | 2,586 | 2,591 | 2,596 |

GOLD SPOT



DOLLAR INDEX



เงินบาท



MARKET PRICE

| SYMBOL | GOLD | SILVER | WTI CRUDE | DOW JONES | DOLLAR INDEX | SPDR | เงินบาท |
|---------------|----------|--------|-----------|-----------|--------------|--------|---------|
| MARKETS CLOSE | 2,566.19 | 30.46 | 68.70 | 43,750.86 | 106.67 | 868.52 | 34.95 |
| CHANGE | -7.59 | +0.13 | +0.27 | -207.33 | +0.19 | -2.01 | +0.14 |

15 พฤศจิกายน 2567

สรุปข่าวเศรษฐกิจ

สหรัฐเผยตัวเลขผู้ขอสวัสดิการว่างงานต่ำกว่าคาด

กระทรวงแรงงานสหรัฐเปิดเผยตัวเลขผู้ยื่นขอสวัสดิการว่างงานครั้งแรก ลดลง 4,000 ราย สู่ระดับ 217,000 รายในสัปดาห์ที่แล้ว ซึ่งเป็นระดับต่ำสุดในรอบ 6 เดือน และต่ำกว่าตัวเลขคาดการณ์ของนักวิเคราะห์ที่ระดับ 225,000 ราย ส่วนตัวเลขค่าเฉลี่ย 4 สัปดาห์ของจำนวนชาวอเมริกันที่ยื่นขอสวัสดิการว่างงานครั้งแรก ซึ่งถือเป็นมาตรวัดตลาดแรงงานที่ดีกว่า เนื่องจากขจัดความผันผวนรายสัปดาห์ ลดลง 6,250 ราย สู่ระดับ 221,000 ราย ขณะเดียวกัน กระทรวงแรงงานสหรัฐรายงานว่า จำนวนชาวอเมริกันที่ยังคงขอรับสวัสดิการว่างงานต่อเนื่อง ลดลงสู่ระดับ 1.87 ล้านราย ซึ่งสอดคล้องตัวเลขคาดการณ์ของนักวิเคราะห์

สหรัฐ

สหรัฐเผยดัชนี PPI +2.4% เดือนต.ค. สูงกว่าคาดการณ์

กระทรวงแรงงานสหรัฐเปิดเผยดัชนีราคาผู้ผลิต (PPI) ซึ่งเป็นมาตรวัดเงินเฟ้อจากการใช้จ่ายของผู้ผลิต ประจำเดือนต.ค.ในวันนี้

ทั้งนี้ ดัชนี PPI ทั้งหมด (Headline PPI) ซึ่งรวมหมวดอาหารและพลังงาน ปรับตัวขึ้น 2.4% ในเดือนต.ค. เมื่อเทียบรายปี สูงกว่าที่นักวิเคราะห์คาดการณ์ที่ระดับ 2.3% หลังจากปรับตัวขึ้น 1.9% ในเดือนก.ย. เมื่อเทียบรายเดือน ดัชนี PPI ทั้งหมด ปรับตัวขึ้น 0.2% ในเดือนต.ค. สอดคล้องตัวเลขคาดการณ์ของนักวิเคราะห์ หลังจากปรับตัวขึ้น 0.1% ในเดือนก.ย.































ส่วนดัชนี PPI พื้นฐาน (Core PPI) ซึ่งไม่นับรวมหมวดอาหารและพลังงาน ปรับตัวขึ้น 3.1% ในเดือนต.ค. เมื่อเทียบรายปี สูงกว่าที่นักวิเคราะห์คาดการณ์ที่ระดับ 3.0% หลังจากปรับตัวขึ้น 2.9% ในเดือนก.ย. เมื่อเทียบรายเดือน ดัชนี PPI พื้นฐาน ปรับตัวขึ้น 0.3% ในเดือนต.ค. สอดคล้องตัวเลขคาดการณ์ของนักวิเคราะห์ หลังจากปรับตัวขึ้น 0.2% ในเดือนก.ย.

ประกาศตัวเลขทางเศรษฐกิจ

| วันที่ | เวลา | ประเทศ | ข้อมูล | มีผลต่อทองคำ | ครั้งก่อน | คาดการณ์ | ตัวเลขจริง |
|----------|-------|---|--|--|-----------|----------|------------|
| 11/11/67 | | | ไม่มีประกาศตัวเลขสำคัญทาง ศก. | | | | |
| 12/11/67 | 14:00 |  | ดัชนีดัชนีราคาผู้บริโภคเยอรมนี |  | 0.4 % | 0.4 % | 0.4 % |
| | 14:00 |  | ดัชนีดัชนีราคาผู้บริโภค (ไม่รวมอาหารพลังงาน) |  | 0.4 % | 0.4 % | 0.4 % |
| | 17.00 |  | ดัชนีความเชื่อมั่นทางเศรษฐกิจของเยอรมันจากสถาบัน ZEW |  | 13.1 | 13.2 | 7.4 |
| | 18.00 |  | ดัชนีความเชื่อมั่นในธุรกิจขนาดเล็กของ NFIB |  | 91.5 | 91.7 | 93.7 |

15 พฤศจิกายน 2567

ประกาศตัวเลขทางเศรษฐกิจ

| วันที่ | เวลา | ประเทศ | ข้อมูล | มีผลต่อทองคำ | ครั้งก่อน | คาดการณ์ | ตัวเลขจริง |
|----------|---|---|--|--|-----------|----------|------------|
| 13/11/67 | 20.30 |  | ดัชนีราคาผู้บริโภค CPI |  | 0.2 % | 0.2 % | 0.2 % |
| | 20.30 |  | ดัชนีราคาผู้บริโภค CPI (ไม่รวมอาหารและพลังงาน) |  | 0.3 % | 0.3 % | 0.3 % |
| 14/11/67 | 17.00 |  | GDP ไตรมาสที่ 3 ยูโรโซน |  | 0.2 % | 0.4 % | 0.4 % |
| | 17.00 |  | ผลผลิตภาคอุตสาหกรรม |  | 1.8% | -1.3% | -2.0 % |
| | 19.30 |  | รายงานการประชุม ECB |  | - | - | - |
| | 20.30 |  | จำนวนผู้ขอรับสวัสดิการการว่างงาน |  | 221 K | 225 K | 217 K |
| 15/11/67 | 20.30 |  | ดัชนีราคาผู้ผลิต PPI |  | 0.0 % | 0.2 % | 0.2 % |
| | 20.30 |  | ดัชนีราคาผู้ผลิต PPI (ไม่รวมอาหารและพลังงาน) |  | 0.2 % | 0.3 % | 0.3 % |
| | 03.00 |  | Jerome Powell Speaks |  | - | - | - |
| | 20.30 |  | ยอดค้าปลีก |  | 0.4 % | 0.3 % | - |
| | 20.30 |  | ยอดค้าปลีก(ไม่รวมพาหนะ) |  | 0.5% | 0.3% | - |
| | 20.30 |  | ดัชนีภาคการผลิตของรัฐนิวยอร์ก |  | -11.9 | 0.0 | - |
| 20.30 |  | ดัชนีราคาสินค้านำเข้า |  | -0.4 % | -0.1 % | - | |
| 20.30 |  | ดัชนีราคาสินค้าส่งออก |  | -0.7 % | -0.1 % | - | |
| 21.15 |  | ดัชนีการผลิตภาคอุตสาหกรรม |  | -0.3 % | - | - | |

