

18 พฤศจิกายน 2567

แนะนำการลงทุน

ราคาทองคำฟื้นตัวขึ้นมาที่ระดับประมาณ 2,570 ดอลลาร์ หลังจากปรับตัวลดลงต่อเนื่อง 6 วัน โดยได้แรงหนุนจากความต้องการสินทรัพย์ปลอดภัยท่ามกลางความตึงเครียดทางภูมิรัฐศาสตร์ในตะวันออกกลางและความขัดแย้งระหว่างยูเครนกับรัสเซีย

อย่างไรก็ตามสกุลเงินดอลลาร์สหรัฐที่แข็งค่าซึ่งได้รับแรงหนุนจากความคาดหวังที่ว่าเฟดจะยังคงใช้นโยบายการเงินเข้มงวดต่อไป และการลดลงของความคาดหวังต่อการปรับลดอัตราดอกเบี้ยในเดือนธันวาคม ได้จำกัดการปรับตัวขึ้นของราคาทองคำ นอกจากนี้ คำกล่าวของประธานเฟด เจโรม โปเวลล์ ที่ชี้ถึงเศรษฐกิจสหรัฐที่แข็งแกร่ง และผลจากชัยชนะการเลือกตั้งของโดนัลด์ ทรัมป์ ซึ่งทำให้เกิดความคาดหวังต่อเงินเฟ้อที่สูงขึ้นและการแข็งค่าของดอลลาร์ ได้สร้างแรงกดดันต่อราคาทองคำเพิ่มขึ้น

Trend Strategy

รอซื้อ 2,554

Stop Loss :

2,535

Level	แนวที่ 1	แนวที่ 2	แนวที่ 3
แนวรับ	2,554	2,547	2,540
แนวต้าน	2,588	2,596	2,604

GOLD SPOT



DOLLAR INDEX



เงินบาท



MARKET PRICE

SYMBOL	GOLD	SILVER	WTI CRUDE	DOW JONES	DOLLAR INDEX	SPDR	เงินบาท
MARKETS CLOSE	2,561.24	30.213	67.02	43,444.99	106.69	869.93	34.81
CHANGE	-4.95	-0.23	-1.68	-305.87	+0.02	+1.41	-0.14

18 พฤศจิกายน 2567

สรุปข่าวเศรษฐกิจ

เฟด

ประธานเฟดชีคาโกคาดอัตราดอกเบี้ยจะลดลงรวม 1.25% และ 3.4% สิ้นปีหน้า

ออสติน กูลส์บี ประธานธนาคารกลางสหรัฐฯ (เฟด) สาขาชิคาโกกล่าวเมื่อวันศุกร์ (15 พ.ย.) ว่า เขาคิดว่าเฟดอาจจะปรับลดอัตราดอกเบี้ยนโยบายลงอีก 0.25% ในปีนี้ และลดลงอีก 1% ในปีหน้าตามที่ผู้กำหนดนโยบายหลายรายของเฟดได้คาดการณ์ไว้ในเดือนก.ย.ที่ผ่านมา

"ผมคิดว่าเราจะเห็นอัตราดอกเบี้ยลดลงในปีหน้า สอดคล้องกับรายงานคาดการณ์อัตราดอกเบี้ยนโยบาย (Dot Plot) ของเฟด" กูลส์บีระบุในรายการของบลูมเบิร์กทีวี โดยอ้างถึงการคาดการณ์ Dot Plot ของเฟดที่เผยแพร่ในเดือนก.ย.

ทั้งนี้ Dot Plot คาดว่า อัตราดอกเบี้ยนโยบายของเฟดจะสิ้นสุดในปีนี้ที่ระดับ 4.4% ซึ่งต่ำกว่าระดับปัจจุบันอยู่ 0.25% และจะอยู่ที่ 3.4% ภายในสิ้นปีหน้า

ราคาน้ำมัน WTI ไทลไมหยุด ล่าสุดใกล้หลุด \$67 เหตุดอลลาร์แข็ง, กังวลน้ำมันสันตลา

ราคาน้ำมัน WTI ปรับตัวลงอย่างต่อเนื่อง ล่าสุดร่วงลงกว่า 2% ใกล้หลุดระดับ 67 ดอลลาร์ โดยถูกกดดันจากการแข็งค่าของดอลลาร์ และความวิตกเกี่ยวกับภาวะน้ำมันสันตลา ณ เวลา 00.55 น.ตามเวลาไทย ราคาน้ำมันดิบเวสต์เท็กซัส (WTI) ส่งมอบเดือนธ.ค. ลบ 1.56 ดอลลาร์ หรือ 2.27% สู่ระดับ 67.14 ดอลลาร์/บาร์เรล ราคาน้ำมันมีแนวโน้มดังล่งกว่า 2% ในสัปดาห์นี้ หลังดอลลาร์แข็งค่าขึ้นอย่างต่อเนื่อง นับตั้งแต่ที่นายโดนัลด์ ทรัมป์คว้าชัยชนะในการเลือกตั้งประธานาธิบดีสหรัฐฯ โดยการแข็งค่าของดอลลาร์จะลดความน่าดึงดูดของสัญญา ทำให้สัญญาน้ำมันมีราคาแพงขึ้นสำหรับผู้ถือครองเงินสกุลอื่น

น้ำมันดิบ

สำนักงานพลังงานสากล (IEA) ออกรายงานเตือนเกี่ยวกับภาวะน้ำมันสันตลา โดยระบุว่าปริมาณน้ำมันดิบทั่วโลกจะมากกว่าอุปสงค์ราว 1 ล้านบาร์เรล/วันในปี 2568 ขณะที่สหรัฐฯเพิ่มกำลังการผลิตทางด้านกลุ่มประเทศผู้ส่งออกน้ำมัน (โอเปก) ได้ปรับลดคาดการณ์อุปสงค์น้ำมันโลกเป็นเดือนที่ 4 ติดต่อกัน โดยระบุว่า อุปสงค์น้ำมันโลกจะมีการขยายตัว 1.82 ล้านบาร์เรล/วันในปี 2567 ลดลงจากระดับ 1.93 ล้านบาร์เรล/วันที่มีการคาดการณ์ในเดือนต.ค.





























นอกจากนี้ โอเปกคาดการณ์ว่าอุปสงค์น้ำมันโลกจะมีการขยายตัว 1.54 ล้านบาร์เรล/วันในปี 2568 ลดลงจากระดับ 1.64 ล้านบาร์เรล/วันที่มีการคาดการณ์ในเดือนต.ค. ส่วนยูบีเอสได้ปรับลดคาดการณ์ราคาน้ำมันดิบเบรนท์สู่ระดับ 80 ดอลลาร์/บาร์เรล จากเดิมที่ระดับ 87 ดอลลาร์/บาร์เรล โดยถูกกระทบจากอุปสงค์ที่อ่อนแอในจีน ซึ่งเป็นประเทศนำเข้าน้ำมันรายใหญ่ที่สุดในโลก

ประกาศตัวเลขทางเศรษฐกิจ

วันที่	เวลา	ประเทศ	ข้อมูล	มีผลต่อทองคำ	ครั้งก่อน	คาดการณ์	ตัวเลขจริง
18/11/67	17:00		ดุลการค้า ยูโรโซน		€11.0 B	-	-
	17:00		ดัชนีสินค้านำเข้า ยูโรโซน		1.0 %	-	-
	17:00		ดัชนีสินค้าส่งออก ยูโรโซน		-0.1 %	-	-
	22:00		ดัชนีตลาดที่อยู่อาศัย		43	43	-
19/11/67	17:00		ดัชนีราคาผู้บริโภค ยูโรโซน		-0.1 %	0.3 %	-

18 พฤศจิกายน 2567

ประกาศตัวเลขทางเศรษฐกิจ

วันที่	เวลา	ประเทศ	ข้อมูล	มีผลต่อทองคำ	ครั้งก่อน	คาดการณ์	ตัวเลขจริง
19/11/67	20.30		จำนวนที่อยู่อาศัยเริ่มก่อสร้าง		1.354 M	1.3 M	-
	20.30		จำนวนใบอนุญาตขอก่อสร้างบ้าน		1.428 M	1.4 M	-
20/11/67	17.00		ดัชนีราคาผู้ผลิต เยอรมนี		-0.5 %	-0.1 %	-
21/11/67	20.30		จำนวนผู้ขอรับสวัสดิการการว่างงาน		217 K	219 K	-
	20.30		ดัชนีภาคการผลิตเฟดสาขาฟิลาเดลเฟีย		10.3	7.0	-
	22.00		ยอดขายบ้านมือสอง		3.84 M	3.9 M	-
	22.00		ดัชนีความเชื่อมั่นผู้บริโภคของ ยูโรโซน		-12.5	-12.1	-
	22.00		ดัชนีชี้วัดสภาวะเศรษฐกิจ		-0.5 %	-0.3 %	-
22/11/67	14.00		GDP ไตรมาสสาม เยอรมนี		-0.1%	0.2%	-
	20.30		ดัชนีผู้จัดการฝ่ายจัดซื้อ (PMI) ภาคการผลิต เยอรมนี		42.6	43.0	-
	20.30		ดัชนีผู้จัดการฝ่ายจัดซื้อ (PMI) ภาคการบริการ เยอรมนี		51.4	51.6	-
	20.30		ดัชนีผู้จัดการฝ่ายจัดซื้อ (PMI) ภาคการผลิต ยูโรโซน		45.9	46.0	-
	20.30		ดัชนีผู้จัดการฝ่ายจัดซื้อ (PMI) ภาคการบริการ ยูโรโซน		51.2	51.7	-
	21.45		ดัชนีผู้จัดการฝ่ายจัดซื้อ (PMI) ภาคการผลิต		47.8	48.8	-
	21.45		ดัชนีผู้จัดการฝ่ายจัดซื้อ (PMI) ภาคการบริการ		55.3	55.1	-

