

01 พฤศจิกายน 2567

แนะนำการลงทุน

ราคาทองคำในตลาดนิวยอร์กลดลงเนื่องจากนักลงทุนขายทำกำไรหลังจากราคาทองพุ่งสูงสุดเป็นประวัติการณ์ก่อนหน้านี้ อย่างไรก็ตามแนวโน้มราคาทองยังคงแข็งแกร่งเนื่องจากนักลงทุนยังคงซื้อสินทรัพย์ปลอดภัยท่ามกลางความไม่แน่นอนของการเลือกตั้งประธานาธิบดีสหรัฐฯ นักวิเคราะห์จากบริษัท High Ridge Futures คาดการณ์ว่าการเลือกตั้งและความตึงเครียดในวันออกกลางจะยังคงสนับสนุนการซื้อทองคำในฐานะสินทรัพย์ปลอดภัย

ขณะที่นักลงทุนจับตาข้อมูลเศรษฐกิจที่สำคัญของสหรัฐฯ ในสัปดาห์นี้อย่างใกล้ชิด ก่อนที่การประชุมนโยบายการเงินของเฟดจะมีขึ้นในวันที่ 6-7 พ.ย. โดยข้อมูลดังกล่าวรวมถึง การจ้างงานนอกภาคการเกษตร อัตราการว่างงาน ดัชนีผู้จัดการฝ่ายจัดซื้อภาคการผลิต PMI ดัชนีผู้จัดการฝ่ายจัดซื้อภาคการผลิต ISM เพื่อหาสัญญาณบ่งชี้ทิศทางอัตราดอกเบี้ยของธนาคารกลางสหรัฐฯ (เฟด) ต่อไป

Trend Strategy

รอซื้อ 2,727

Stop Loss :

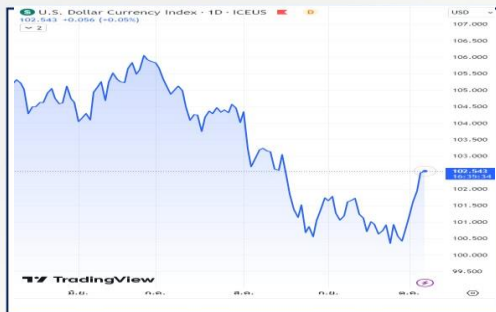
2,710

Level	แนวที่ 1	แนวที่ 2	แนวที่ 3
แนวรับ	2,727	2,722	2,717
แนวต้าน	2,765	2,772	2,779

GOLD SPOT



DOLLAR INDEX



เงินบาท



MARKET PRICE

SYMBOL	GOLD	SILVER	WTI CRUDE	DOW JONES	DOLLAR INDEX	SPDR	เงินบาท
MARKETS CLOSE	2,743.80	32.65	69.26	41,763.46	103.98	892.65	33.79
CHANGE	-42.39	-1.15	+0.65	-378.08	-0.01	+2.82	+0.06

01 พฤศจิกายน 2567

สรุปข่าวเศรษฐกิจ

สหรัฐเผยการใช้จ่ายผู้บริโภคร่วงลง +0.5% เดือนก.ย. สูงกว่าคาดการณ์

กระทรวงพาณิชย์สหรัฐเปิดเผยว่า การใช้จ่ายส่วนบุคคลของผู้บริโภคสหรัฐเพิ่มขึ้น 0.5% ในเดือนก.ย. สูงกว่าตัวเลขคาดการณ์ของนักวิเคราะห์ที่ระดับ 0.4% หลังจากเพิ่มขึ้น 0.3% ในเดือนส.ค.

นอกจากนี้ รายได้ส่วนบุคคลเพิ่มขึ้น 0.3% ในเดือนก.ย. สอดคล้องตัวเลขคาดการณ์ของนักวิเคราะห์ หลังจากเพิ่มขึ้น 0.2% ในเดือนส.ค.

สหรัฐ

สหรัฐเผยตัวเลขผู้ขอสวัสดิการว่างงานต่ำกว่าคาด

กระทรวงแรงงานสหรัฐเปิดเผยตัวเลขผู้ยื่นขอสวัสดิการว่างงานครั้งแรก ลดลง 12,000 ราย สู่ระดับ 216,000 รายในสัปดาห์ที่แล้ว ต่ำกว่าตัวเลขคาดการณ์ของนักวิเคราะห์ที่ระดับ 227,000 ราย ส่วนตัวเลขค่าเฉลี่ย 4 สัปดาห์ของจำนวนชาวอเมริกันที่ยื่นขอสวัสดิการว่างงานครั้งแรก ซึ่งถือเป็นมาตรวัดตลาดแรงงานที่ดีกว่า เนื่องจากขจัดความผันผวนรายสัปดาห์ ลดลง 2,250 ราย สู่ระดับ 236,500 ราย ขณะเดียวกัน กระทรวงแรงงานสหรัฐรายงานว่ามีจำนวนชาวอเมริกันที่ยังคงขอรับสวัสดิการว่างงานต่อเนื่อง ลดลง 26,000 ราย สู่ระดับ 1.86 ล้านราย

บิตคอยน์ไหลต่อ! ล่าสุดหลุด \$71,000 จับตาสัญญาณขายทำกำไรในตลาด

บิตคอยน์ยังคงร่วงลงอย่างต่อเนื่องในวันนี้ ล่าสุดหลุดระดับ 71,000 ดอลลาร์ ท่ามกลางความกังวลต่อการที่รัฐบาลสหรัฐฯ อาจทำการขายบิตคอยน์ในตลาด ณ เวลา 21.47 น.ตามเวลาไทย บิตคอยน์ร่วงลง 1.58% สู่ระดับ 70,685.75 ดอลลาร์ในการซื้อขายบนแพลตฟอร์ม Coinbase ข้อมูลจาก Arkham Intelligence ระบุว่า รัฐบาลสหรัฐฯ ได้โอนบิตคอยน์มูลค่า 65 ล้านดอลลาร์เข้าสู่แพลตฟอร์ม Binance เมื่อวันอังคาร ทำให้มีการคาดการณ์ว่า รัฐบาลอาจเตรียมขายบิตคอยน์เพื่อทำกำไรจากการพุ่งขึ้นของราคาในช่วงนี้ กระแสข่าวดังกล่าวสร้างความกังวลต่อนักลงทุนว่าการขายบิตคอยน์ของรัฐบาลอาจจุดปะทุแรงขายทำกำไรในตลาด และกระทบต่อแนวโน้มที่บิตคอยน์จะพุ่งขึ้นทำสถิติสูงสุดเป็นประวัติการณ์ครั้งใหม่เหนือระดับ 73,000 ดอลลาร์

บิตคอยน์































ทั้งนี้ รัฐบาลสหรัฐฯ ถือครองบิตคอยน์มูลค่ามากกว่า 900 ล้านดอลลาร์ หรือคิดเป็นสัดส่วนเกือบ 1 ใน 3 ของผลิตภัณฑ์มวลรวมภายในประเทศ (GDP) และนับเป็นประเทศที่ 2 ต่อจากเอล ซัลวาดอร์ที่มีการถือครองบิตคอยน์อย่างเป็นทางการ บิตคอยน์พุ่งขึ้นเหนือระดับ 73,000 ดอลลาร์ในการซื้อขายเมื่อวันอังคาร ใกล้เคียงระดับสูงสุดเป็นประวัติการณ์ ขานรับเบ็ดเตล็ดที่ไหลเข้าสู่กองทุน Spot Bitcoin ETF รวมทั้งคาดการณ์ที่ว่า นายโดนัลด์ ทรัมป์จะชนะการเลือกตั้งประธานาธิบดีสหรัฐ ก่อนหน้านี้ บิตคอยน์ทำสถิติสูงสุดเป็นประวัติการณ์ที่ระดับ 73,737.94 ดอลลาร์เมื่อวันที่ 14 มี.ค. โดยได้รับแรงหนุนจากปัจจัยหลายประการ ได้แก่ การที่สำนักงานคณะกรรมการกำกับหลักทรัพย์และตลาดหลักทรัพย์สหรัฐ (SEC) ให้การอนุมัติการจัดตั้ง Spot Bitcoin ETF, คาดการณ์ปรากฏการณ์ Bitcoin Halving ที่เกิดขึ้นในเดือนเม.ย., การปรับลดอัตราดอกเบี้ยของธนาคารกลางสหรัฐ (เฟด) รวมทั้งการที่อังกฤษเปิดทางซื้อขายตราสารหนี้ที่มีมูลค่าอิงตามคริปโทเคอร์เรนซี

ประกาศตัวเลขทางเศรษฐกิจ

วันที่	เวลา	ประเทศ	ข้อมูล	มีผลต่อทองคำ	ครั้งก่อน	คาดการณ์	ตัวเลขจริง
28/10/67	21:30		ดัชนีภาคการผลิตเฟดสาขาดีลลิส		-9.0	-9.0	-3.0
29/10/67	14:00		ดัชนีความเชื่อมั่นผู้บริโภคของเยอรมนี GfK		-21.2	-20.5	-18.3
	19:30		ดุลการค้าสินค้า		\$-94.3 B	\$-95.8 B	\$-108.2 B
	19.30		สินค้าคงคลังภาคการค้าส่ง		0.2 %	0.1 %	0.8 %
	20.00		ดัชนีราคาบ้านในเขต 20 รัฐจาก S&P/CS		0.3 %	-	0.4 %












01 พฤศจิกายน 2567

ประกาศตัวเลขทางเศรษฐกิจ

วันที่	เวลา	ประเทศ	ข้อมูล	มีผลต่อทองคำ	ครั้งก่อน	คาดการณ์	ตัวเลขจริง
	20.00		ดัชนีราคาบ้าน FHFA		0.1 %	0.1 %	0.3 %
	21.00		ดัชนีความเชื่อมั่นผู้บริโภค		98.7	99.1	108.7
	21.00		ตำแหน่งงานว่างเปิดใหม่ JOLTS		8.040 M	7.9 M	7.443 M
30/10/67	15.55		อัตราการว่างงาน เยอรมนี		6.0 %	6.1 %	6.1 %
	16.00		ประมาณการ GDP เยอรมนี		-0.1 %	-0.1 %	0.2 %
	17.00		ดัชนีความเชื่อมั่นทางเศรษฐกิจ ยูโรโซน		96.2	96.3	95.6
	17.00		ประมาณการ GDP ยูโรโซน		0.3 %	0.2 %	0.4 %
	19.15		การจ้างงานนอกภาคการเกษตร ADP		143 K	115 K	233K
	19.30		GDP ไตรมาสสาม		3.0%	3.0%	2.8 %
	21.00		ยอดขายบ้านที่รอการปิดการขาย		0.6 %	1.0%	7.4 %
31/10/67	14.00		ยอดค้าปลีก เยอรมนี		1.6 %	-0.5 %	1.2 %
	17.00		ดัชนีราคาผู้บริโภค ยูโรโซน		1.8%	1.9%	2.0 %
	17.00		อัตราการว่างงาน ยูโรโซน		6.4% %	6.4%	6.3
	19.30		จำนวนผู้ขอรับสวัสดิการการว่างงาน		227 K	235 K	216 K
	19.30		รายได้ส่วนบุคคล		0.2%	0.4%	0.3 %

01 พฤศจิกายน 2567

ประกาศตัวเลขทางเศรษฐกิจ

วันที่	เวลา	ประเทศ	ข้อมูล	มีผลต่อทองคำ	ครั้งก่อน	คาดการณ์	ตัวเลขจริง
	19.30		รายจ่ายส่วนบุคคล	▼	0.2 %	0.4 %	0.5 %
	19.30		ดัชนีราคาด้านการบริโภคส่วนบุคคล PCE	▼	0.1%	0.2%	0.2 %
	19.30		ดัชนีราคาด้านการบริโภคพื้นฐานส่วนบุคคล Core PCE	▼	0.1%	0.3%	0.3 %
	19.30		ดัชนีอัตราค่าจ้างแรงงาน	▼	0.9 %	1.0 %	0.8 %
	20.45		ดัชนีผู้จัดการฝ่ายจัดซื้อ (PMI) เขตซิกาโก	▼	46.6	47.3	41.6
01/10/67	19.30		การจ้างงานนอกภาคเกษตร	▲	254K	125K	-
	19.30		อัตราการว่างงาน	↻	4.1 %	4.1 %	-
	19.30		รายได้เฉลี่ยต่อชั่วโมงการทำงาน	↻	0.4%	0.4%	-
	20.45		ดัชนีผู้จัดการฝ่ายจัดซื้อภาคการผลิต PMI	▼	46.6	47.3	-
	21.00		ดัชนีผู้จัดการฝ่ายจัดซื้อภาคการผลิต ISM	▼	47.2	47.6	-
	21.00		ค่าใช้จ่ายในการก่อสร้าง	▼	-0.1 %	0.1 %	-