

04 พฤศจิกายน 2567

แนะนำการลงทุน

ราคาทองคำยังคงทรงตัวท่ามกลางความไม่แน่นอนของการเลือกตั้งประธานาธิบดีสหรัฐฯ และความตึงเครียดทางภูมิรัฐศาสตร์ในตะวันออกกลาง ซึ่งเป็นปัจจัยที่กระตุ้นให้ความต้องการสินทรัพย์ปลอดภัยเพิ่มขึ้น การซื้อขายในช่วงตลาดยุโรปพบว่าทองคำมีแนวโน้มขยับตัวสูงขึ้น ขณะที่ผลการเลือกตั้งที่จะเกิดขึ้นในวันอังคาร พร้อมกับธนาคารกลางสหรัฐฯ (เฟด) คาดว่าจะปรับลดอัตราดอกเบี้ย 0.25% ในวันพฤหัสบดีที่จะถึงนี้ ถือเป็นปัจจัยสำคัญต่อการกำหนดทิศทางในระยะใกล้ของทองคำ

ขณะที่นักลงทุนจับตาข้อมูลเศรษฐกิจที่สำคัญของสหรัฐฯ ในสัปดาห์นี้อย่างใกล้ชิด ก่อนที่การประชุมนโยบายการเงินของเฟดจะมีขึ้นในวันที่ 6-7 พ.ย. นี้

Trend Strategy

รอซื้อ 2,731

Stop Loss :

2,720

Level	แนวที่ 1	แนวที่ 2	แนวที่ 3
แนวรับ	2,731	2,726	2,721
แนวต้าน	2,757	2,762	2,767

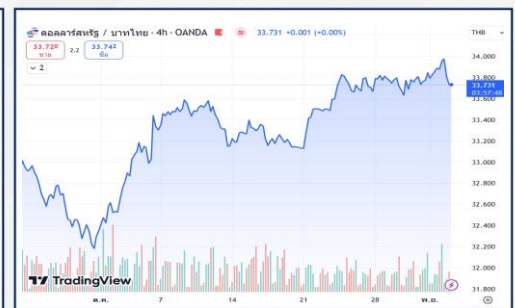
GOLD SPOT



DOLLAR INDEX



เงินบาท



MARKET PRICE

SYMBOL	GOLD	SILVER	WTI CRUDE	DOW JONES	DOLLAR INDEX	SPDR	เงินบาท
MARKETS CLOSE	2,735.15	32.44	69.60	42,052.19	104.31	888.63	33.97
CHANGE	-7.50	-0.64	+1.40	-91.51	-0.33	-3.16	+0.18

04 พฤศจิกายน 2567

สรุปข่าวเศรษฐกิจ

เยอรมนี

PMI ภาคการผลิตขั้นสุดท้ายเยอรมนีเดือนต.ค.เริ่มฟื้นตัว หลังดิ่งหนักเดือนก.ย.

ผลสำรวจที่เผยแพร่ในวันนี้ (4 พ.ย.) ระบุว่า สถานการณ์ภาคการผลิตของเยอรมนีในเดือนต.ค.เริ่มดีขึ้น เพราะแม้ตัวเลขด้านการผลิต คำสั่งซื้อใหม่ และการจ้างงานจะยังคงลดลง แต่ลดลงน้อยกว่าเดือนก.ย.ที่ผ่านมา ซึ่งเป็นเดือนที่มีการหดตัวรุนแรงที่สุดในรอบปี

สำนักข่าวรอยเตอร์รายงานว่ ดัชนีผู้จัดการฝ่ายจัดซื้อ (PMI) ภาคการผลิตขั้นสุดท้ายของเยอรมนีจากอัมบูรุก คอมเมอร์เชียล แบงก์ (HCOB) ที่รวบรวมโดยเอสแอนด์พี โกลบอล ปรับตัวดีขึ้นจากระดับ 40.6 ในเดือนก.ย. มาอยู่ที่ 43.0 ในเดือนต.ค. ซึ่งถือเป็นระดับสูงสุดนับตั้งแต่เดือนก.ค. แต่ยังคงต่ำกว่าระดับ 50 มาก

ทั้งนี้ ดัชนี PMI ที่ระดับสูงกว่า 50 บ่งชี้ว่ากิจกรรมทางธุรกิจอยู่ในภาวะขยายตัว ส่วนดัชนีที่ต่ำกว่า 50 บ่งชี้ว่าอยู่ในภาวะหดตัว ดัชนี PMI ขั้นสุดท้ายนี้สูงกว่าตัวเลขคาดการณ์เบื้องต้นที่ 42.6 เล็กน้อย โยนาส เพลต์ฮูเซน นักเศรษฐศาสตร์ระดับต้นจากธนาคาร HCOB กล่าวว่า "เราเริ่มเห็นสัญญาณว่าเศรษฐกิจอาจผ่านจุดต่ำสุดแล้ว ... แต่เราต้องไม่ด่วนสรุป เพราะตัวเลขที่ดีขึ้นนี้เพิ่งเกิดขึ้นแค่เดือนเดียวเท่านั้น"

ผลสำรวจระบุว่า การผลิตในเดือนต.ค. ยังคงลดลงอย่างมาก แม้จะไม่ได้แย่เท่ากับเดือนก.ย. แต่ก็ยังลดลงมากกว่าค่าเฉลี่ยของช่วง 18 เดือนที่ผ่านมา ซึ่งเป็นช่วงที่เศรษฐกิจกำลังหดตัว เพลต์ฮูเซนชี้ว่า แม้จำนวนงานใหม่จะยังคงลดลงอยู่ แต่ลดลงน้อยกว่าเดิมมาก ซึ่งอาจเป็นสัญญาณบ่งชี้ว่าสถานการณ์จะเริ่มมีเสถียรภาพในอีกไม่กี่เดือนข้างหน้า อย่างไรก็ตาม เพลต์ฮูเซนกังวลอย่างมากกับสถานการณ์การเลิกจ้างงาน เพราะอัตราการลดจำนวนพนักงานชะลอตัวลงเพียงเล็กน้อยเท่านั้น เมื่อเทียบกับเดือนก.ย.ที่มีการปลดพนักงานมากที่สุดในรอบกว่า 4 ปี

ยูโรโซน

ดัชนี PMI ภาคการผลิตขั้นสุดท้ายยูโรโซนเริ่มส่งสัญญาณมีเสถียรภาพ

ผลสำรวจเผยว่า การผลิตของยูโรโซนส่งสัญญาณกลับมา มีเสถียรภาพอีกครั้งในเดือนต.ค. แม้กิจกรรมทางธุรกิจหดตัวลงเป็นเดือนที่ 28 ติดต่อกัน แต่ก็หดตัวในอัตราที่น้อยลง ขณะที่ความต้องการยังคงขบเซาแต่ก็กระเตื้องขึ้นบ้าง สำนักข่าวรอยเตอร์รายงานว่ ดัชนีผู้จัดการฝ่ายจัดซื้อ (PMI) ภาคการผลิตขั้นสุดท้ายของยูโรโซน จากอัมบูรุก คอมเมอร์เชียล แบงก์ (HCOB) และเอสแอนด์พี โกลบอล (S&P Global) เพิ่มขึ้นแตะ 46.0 ในเดือนต.ค. แชนหน้าคาดการณ์เบื้องต้นที่ระดับ 45.9





























ทั้งนี้ ดัชนี PMI ที่ระดับสูงกว่า 50 บ่งชี้ว่ากิจกรรมทางธุรกิจอยู่ในภาวะขยายตัว ส่วนดัชนีที่ต่ำกว่า 50 บ่งชี้ว่าอยู่ในภาวะหดตัว ดัชนีวัดผลผลิต ซึ่งเป็นส่วนประกอบของดัชนี PMI รวมภาคการผลิต-ภาคบริการที่จะเปิดเผยในวันพุธ (6 พ.ย.) และมักใช้เป็นเครื่องชี้วัดสุขภาพเศรษฐกิจนั้น ทะยานขึ้นสู่ระดับ 45.8 ในเดือนต.ค. จาก 44.9 ในเดือนก.ย. แชนหน้าตัวเลขประเมินเบื้องต้นที่ 45.5

ประกาศตัวเลขทางเศรษฐกิจ

วันที่	เวลา	ประเทศ	ข้อมูล	มีผลต่อทองคำ	ครั้งก่อน	คาดการณ์	ตัวเลขจริง
04/11/67	15:55		ดัชนีฝ่ายจัดซื้อ (PMI) ภาคการผลิต เยอรมนี		40.6	42.6	-
	16:00		ดัชนีฝ่ายจัดซื้อ (PMI) ภาคการผลิต ยูโรโซน		45.0	45.9	-
	22:00		ยอดคำสั่งซื้อสินค้าจากโรงงาน		-0.2 %	-0.5 %	-
05/11/67	20:30		ดุลการค้า		\$-70.4 B	\$-82.0 B	-
	22:00		ดัชนีผู้จัดการฝ่ายจัดซื้อภาคบริการ ISM		54.9	53.5	-

04 พฤศจิกายน 2567

ประกาศตัวเลขทางเศรษฐกิจ

วันที่	เวลา	ประเทศ	ข้อมูล	มีผลต่อทองคำ	ครั้งก่อน	คาดการณ์	ตัวเลขจริง
06/11/67	14.00		ดัชนีผู้จัดการฝ่ายจัดซื้อ (PMI) ภาคการผลิต เยอรมนี		-5.8 %	1.5 %	-
	15.00		ดัชนีผู้จัดการฝ่ายจัดซื้อ (PMI) ภาคการบริการ เยอรมนี		50.6	51.4	-
	16.00		ดัชนีผู้จัดการฝ่ายจัดซื้อ (PMI) ภาคการบริการ ยูโรโซน		51.4	51.2	-
	17.00		ดัชนีราคาผู้ผลิต ยูโรโซน		0.6 %	-0.6 %	-
	21.45		ดัชนีผู้จัดการฝ่ายจัดซื้อ (PMI) ภาคการบริการ		55.2	55.3	-
07/11/67	14.00		ดัชนีผลผลิตภาคอุตสาหกรรม เยอรมนี		2.9 %	-0.5 %	-
	14.00		ดุลการค้า เยอรมนี		€22.5 B	€19.0 B	-
	17.00		ยอดค้าปลีก ยูโรโซน		0.2 %	0.5 %	-
	20.30		จำนวนผู้ขอรับสวัสดิการการว่างงาน		216 K	225 K	-
	20.30		ผลผลิตนอกภาคเกษตร		2.5%	2.4%	-
	20.30		ต้นทุนแรงงานต่อหน่วย		0.4%	0.9%	-
	22.00		สินค้าคงคลังภาคการค้าส่ง		0.1 %	-0.1 %	-
08/11/67	02.00		มติอัตราดอกเบี้ยนโยบายของ FED		-	-	-
	22.00		ดัชนีความเชื่อมั่นผู้บริโภค (มหาสมุทรแปซิฟิก)		70.5	70.8	-