



12 พฤศจิกายน 2567

## แนะนำการลงทุน

ราคาทองคำยังคงปรับตัวลงต่อเนื่องหลังจากดอลลาร์สหรัฐฯแข็งค่า จากคาดการณ์ข้อมูลเงินเฟ้อสหรัฐฯ อาจขยับขึ้นจากนโยบายทางเศรษฐกิจของโดนัลด์ ทรัมป์ ที่คาดว่าจะมีการขยายการลงทุน เช่น การลดภาษีและการใช้จ่ายด้านโครงสร้างพื้นฐาน อาจกระตุ้นการเติบโตทางเศรษฐกิจและเพิ่มเงินเฟ้อ ส่งผลให้ Fed มีข้อจำกัดในการลดอัตราดอกเบี้ย หนุนให้อัตราผลตอบแทนพันธบัตรสหรัฐฯสูงขึ้นและกดดันราคาทองคำ

ขณะที่นักลงทุนยังจับตาการเปิดเผยดัชนีราคาผู้บริโภค (CPI) ประจำเดือนต.ค.ของสหรัฐฯ ในวันพุธนี้ เพื่อหาสัญญาณบ่งชี้แนวโน้มเงินเฟ้อและทิศทางอัตราดอกเบี้ยต่อไป

### Trend Strategy

รอซื้อ 2,581

Stop Loss :

2,570

Level	แนวที่ 1	แนวที่ 2	แนวที่ 3
แนวรับ	2,581	2,576	2,571
แนวต้าน	2,612	2,617	2,622

### GOLD SPOT



### DOLLAR INDEX



### เงินบาท



## MARKET PRICE

SYMBOL	GOLD	SILVER	WTI CRUDE	DOW JONES	DOLLAR INDEX	SPDR	เงินบาท
MARKETS CLOSE	2,620.20	30.68	68.04	44,293.13	105.54	876.85	34.48
CHANGE	-63.57	-0.60	-2.34	+304.14	+0.54	0.00	+0.35



12 พฤศจิกายน 2567

## สรุปข่าวเศรษฐกิจ

### อังกฤษ

#### อัตราว่างงาน UK เดือนก.ย.ขยับขึ้นแตะ 4.3%, ค่าจ้างชะลอตัวเล็กน้อย

อัตราการว่างงานในสหราชอาณาจักร (UK) ปรับตัวขึ้นแตะ 4.3% ในเดือนก.ย. ซึ่งสูงกว่าที่คาดการณ์ไว้ ด้านค่าจ้างชะลอตัวน้อยกว่าที่คาด ซึ่งอาจเป็นสัญญาณให้ธนาคารกลางอังกฤษ (BOE) ต้องระมัดระวังในการปรับอัตราดอกเบี้ย

สำนักงานสถิติแห่งชาติ (ONS) รายงานในวันนี้ (12 พ.ย.) ว่า อัตราการว่างงานปรับตัวสูงขึ้นจาก 4% อย่างไรก็ตาม ตัวเลขนี้อาจคลาดเคลื่อนเนื่องจากพบปัญหาในการเก็บข้อมูลแบบสำรวจ ข้อมูลระบุว่า จำนวนคนที่ไม่มียานทำงานและไม่ได้มองหางานลดลง 162,000 คน สู่ระดับ 9.25 ล้านคน ซึ่งเป็นระดับต่ำสุดนับตั้งแต่ช่วง 3 เดือนจนถึงเดือนต.ค. 2566 ผลจากการเปลี่ยนแปลงนี้ทำให้ตัวเลขการจ้างงานเพิ่มขึ้น 220,000 ตำแหน่ง และจำนวนผู้ว่างงานเพิ่มขึ้น 50,000 คน จำนวนคนที่อยู่นอกระบบแรงงานลดลง โดยมีสาเหตุหลักมาจากนักศึกษาที่มีจำนวนน้อยลงและมีคนอยู่บ้านเพื่อดูแลครอบครัวน้อยลง ส่วนผู้ที่ไม่สามารถทำงานได้เพราะปัญหาสุขภาพหรือรังมีจำนวนลดลงเพียง 20,000 คน ซึ่งเป็นประเด็นที่รัฐบาลกำลังหาทางแก้ไข อย่างไรก็ตาม ยังมีผู้ป่วยเรื้อรังที่ไม่สามารถทำงานได้ถึง 2.78 ล้านคน เพิ่มขึ้นจากช่วงก่อนโควิด-19 ถึง 670,000 คน































ขณะเดียวกัน ข้อมูลจาก ONS เผยว่า รายได้เฉลี่ยไม่รวมโบนัสเพิ่มขึ้น 4.8% ในช่วง 3 เดือนถึงก.ย. เมื่อเทียบกับปีก่อน ซึ่งลดลงจาก 4.9% ก่อนหน้านี้ โดยถึงแม้จะเป็นตัวเลขต่ำสุดนับจากช่วงกลางปี 2565 แต่ยังคงสูงกว่าที่นักเศรษฐศาสตร์คาดการณ์ไว้ที่ 4.7% การเติบโตของค่าจ้างปกติในภาคเอกชน ซึ่งเป็นตัวชี้วัดสำคัญที่ BOE จับตา ยังคงอยู่ที่ 4.8% ตามที่ BOE คาดการณ์ไว้ แต่เจ้าหน้าที่มองว่าตัวเลขดังกล่าวยังสูงเกินกว่าจะควบคุมเงินเฟ้อให้อยู่ที่กรอบเป้าหมาย 2% "ข้อมูลไม่ได้แสดงว่าธนาคารกลางต้องกังวลเกี่ยวกับการผ่อนคลายในตลาดแรงงานและการชะลอตัวของค่าจ้างพื้นฐานที่กำลังจะยุติลง แนวโน้มการจ่ายค่าจ้างปกติในภาคเอกชนในปีที่ผ่านมาบ่งชี้ว่า ธนาคารกลางอังกฤษจะทยอยปรับลดอัตราดอกเบี้ยต่อไป" พลอ. เดลลี หัวหน้านักเศรษฐศาสตร์ UK ของแคปิตอล ฮีโคโนมิคส์ กล่าว

## ประกาศตัวเลขทางเศรษฐกิจ

วันที่	เวลา	ประเทศ	ข้อมูล	มีผลต่อทองคำ	ครั้งก่อน	คาดการณ์	ตัวเลขจริง
11/11/67			ไม่มีประกาศตัวเลขสำคัญทาง ศก.				
12/11/67	14:00		ดัชนีดัชนีราคาผู้บริโภคเยอรมนี		0.4 %	0.4 %	-
	14:00		ดัชนีดัชนีราคาผู้บริโภค (ไม่รวมอาหารพลังงาน)		0.4 %	0.4 %	-
	17:00		ดัชนีความเชื่อมั่นทางเศรษฐกิจของเยอรมันจากสถาบัน ZEW		13.1	13.2	-
	18:00		ดัชนีความเชื่อมั่นในธุรกิจขนาดเล็กของ NFIB		91.5	91.7	-

12 พฤศจิกายน 2567

## ประกาศตัวเลขทางเศรษฐกิจ

วันที่	เวลา	ประเทศ	ข้อมูล	มีผลต่อทองคำ	ครั้งก่อน	คาดการณ์	ตัวเลขจริง
13/11/67	20.30		ดัชนีราคาผู้บริโภค CPI		0.2 %	0.2 %	-
	20.30		ดัชนีราคาผู้บริโภค CPI (ไม่รวมอาหารและพลังงาน)		0.3 %	0.3 %	-
14/11/67	17.00		GDP ไตรมาสที่ 3 ยูโรโซน		0.2 %	0.4 %	-
	17.00		ผลผลิตภาคอุตสาหกรรม		1.8%	-1.3%	-
	19.30		รายงานการประชุม ECB		-	-	-
	20.30		จำนวนผู้ขอรับสวัสดิการการว่างงาน		221 K	225 K	-
	20.30		ดัชนีราคาผู้ผลิต PPI		0.0 %	0.2 %	-
	20.30		ดัชนีราคาผู้ผลิต PPI (ไม่รวมอาหารและพลังงาน)		0.2 %	0.3 %	-
15/11/67	03.00		Jerome Powell Speaks		-	-	-
	20.30		ยอดค้าปลีก		0.4 %	0.3 %	-
	20.30		ยอดค้าปลีก(ไม่รวมพาหนะ)		0.5%	0.3%	-
	20.30		ดัชนีภาคการผลิตของรัฐนิวยอร์ก		-11.9	0.0	-
	20.30		ดัชนีราคาสินค้านำเข้า		-0.4 %	-0.1 %	-
	20.30		ดัชนีราคาสินค้าส่งออก		-0.7 %	-0.1 %	-
	21.15		ดัชนีการผลิตภาคอุตสาหกรรม		-0.3 %	-	-

