

17 ธันวาคม 2567

แนะนำการลงทุน

ราคาทองคำในทางเทคนิค เราเริ่มเห็นการ Sideway ออกด้านข้างในกรอบแคบ \$2635-\$2665 ซึ่งคาดว่าราคาจะเคลื่อนไหวในกรอบดังกล่าวไปจนกว่าจะรู้ผลการประชุมของเฟด ดังนั้นกลยุทธ์ช่วงนี้จึงเน้นที่การเล่นสั้นภายในกรอบ เมื่อราคาเคลื่อนไหวเข้าใกล้ขอบล่างของกรอบแถว \$2645/\$2635 ก็ซื้อขึ้นไปทำกำไรที่กรอบบน \$2665/\$2675 โดยพึงขบายสามารถลดความเสี่ยงด้วยการวาง SL สั้นๆไว้ที่ \$2630

Trend Strategy

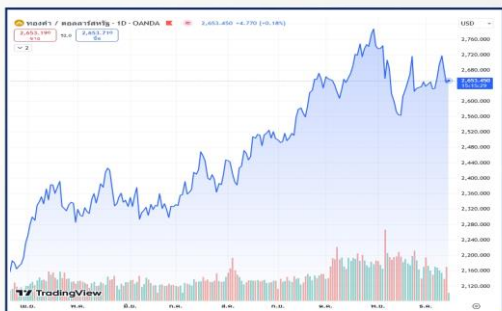
รอซื้อ 2,643

Stop Loss :

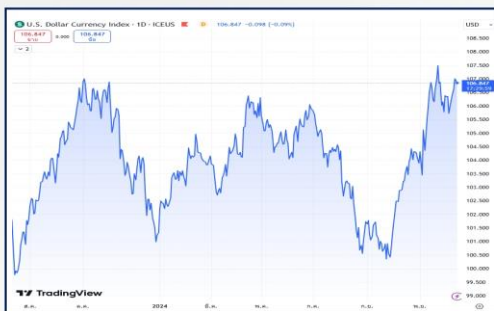
2,630

Level	แนวที่ 1	แนวที่ 2	แนวที่ 3
แนวรับ	2,643	2,638	2,633
แนวต้าน	2,670	2,675	2,680

GOLD SPOT



DOLLAR INDEX



เงินบาท



MARKET PRICE

SYMBOL	GOLD	SILVER	WTI CRUDE	DOW JONES	DOLLAR INDEX	SPDR	เงินบาท
MARKETS CLOSE	2,652.50	30.52	70.71	43,717.48	106.86	864.19	34.04
CHANGE	+4.11	-0.04	-0.58	-110.58	-0.14	+0.29	-0.01

17 ธันวาคม 2567

สรุปข่าวเศรษฐกิจ

แคนาดา

ขุนคลังแคนาดาประกาศลาออก หลังขัดแย้ง "ทรูโด" ปมภาษี "ทรัมป์"

คริสทีเย ฟรีแลนด์ รัฐมนตรีว่าการกระทรวงการคลังของแคนาดาประกาศลาออกในวันจันทร์ (16 ธ.ค.) หลังมีความเห็นไม่ลงรอยกับนายกรัฐมนตรีจัสติน ทรูโด ในประเด็นต่าง ๆ ตั้งแต่การรับมือกับความเป็นไปได้ที่จะโดนเรียกเก็บภาษีศุลกากรจากสหรัฐฯ ซึ่งส่งผลกระทบต่ออย่างคาดคิดต่อรัฐบาลแคนาดาที่มีความนิยมตกต่ำลงอยู่แล้ว ฟรีแลนด์กล่าวว่า เธอขอลาออกเมื่อวันศุกร์ที่ผ่านมา (13 ธ.ค.) หลังการประชุมกับทรูโดซึ่งได้เรียกร้องให้เธอรับตำแหน่งที่ต่ำลง หลังจากที่ทั้งสองได้เถียงกันเรื่องการใช้จ่ายมานานหลายสัปดาห์ และโธมัส เลอนลองก์ รัฐมนตรีว่าการกระทรวงความปลอดภัยสาธารณะซึ่งเป็นหนึ่งในสมาชิกวงในของทรูโด ได้รับการเสนอชื่อให้เข้ากำกับดูแลกระทรวงการคลังแทนฟรีแลนด์อย่างรวดเร็ว

สำนักข่าวรอยเตอร์รายงานว่า การลาออกของฟรีแลนด์ซึ่งควบตำแหน่งรองนายกรัฐมนตรีด้วยนั้น ถือเป็นวิกฤตครั้งใหญ่ที่สุดที่ทรูโดเผชิญนับตั้งแต่ที่เขาขึ้นดำรงตำแหน่งนายกฯ ในเดือนพ.ย. 2558 ทั้งยังทำให้เขาสูญเสียพันธมิตรคนสำคัญในช่วงเวลาที่เขากำลังจะพ่ายแพ้พรรคอนุรักษนิยมในศึกเลือกตั้งครั้งถัดไป แหล่งข่าวจากพรรคเสรีนิยมกล่าวว่า ทรูโดต้องการให้ฟรีแลนด์ทำหน้าที่เป็นรัฐมนตรีโดยไม่ยุ่งเกี่ยวกับความสัมพันธ์ระหว่างแคนาดาและสหรัฐฯ หรือคงไว้แต่ในนามเท่านั้น ซึ่งถือเป็นการลดตำแหน่งลง

ทั้งนี้ ทรูโดได้พบปะกับสมาชิกพรรคเสรีนิยมในเวลาต่อมาในวันจันทร์ซึ่งรวมถึงฟรีแลนด์ด้วย แต่สมาชิกรัฐสภาปฏิเสธที่จะให้ข้อมูลว่าเกิดอะไรขึ้นหลังจากนั้น โดยสตีเวน แม็คคินนอน รัฐมนตรีว่าการกระทรวงแรงงานระบุเพียงว่าเป็นการพูดคุยที่ดีและตรงไปตรงมา แต่ไม่ได้ให้รายละเอียดใด ๆ เพิ่มเติม









สหรัฐฯ

จับตาประชุมเฟด-แถลงการณ์ "พาวเวล"

นักลงทุนระมัดระวังการซื้อขาย พร้อมกับจับตาผลการประชุมของเฟดในวันพุธที่ 18 ธ.ค.นี้อย่างใกล้ชิดรวมทั้งถ้อยแถลงของเจโรม พาวเวล ประธานเฟด เพื่อหาสัญญาณบ่งชี้ทิศทางอัตราดอกเบี้ยในปีหน้า โดยล่าสุด FedWatch Tool ของ CME Group บ่งชี้ว่า นักลงทุนให้น้ำหนัก 98.2% ที่เฟดจะปรับลดอัตราดอกเบี้ย 0.25% ในการประชุมครั้งนี้































นอกจากนี้ นักลงทุนจับตากราณแถลงข่าวของเจโรม พาวเวล ประธานเฟด และรายงานคาดการณ์อัตราดอกเบี้ยนโยบาย (Dot Plot) ของเจ้าหน้าที่เฟด เพื่อหาสัญญาณบ่งชี้ทิศทางอัตราดอกเบี้ยในปี 2568 รวมทั้งรอดูตัวเลขคาดการณ์เศรษฐกิจที่เฟดจะเปิดเผยหลังการประชุม ได้แก่ ผลิตภัณฑ์มวลรวมภายในประเทศ (GDP) อัตราว่างงาน และอัตราเงินเฟ้อ

ประกาศตัวเลขทางเศรษฐกิจ

วันที่	เวลา	ประเทศ	ข้อมูล	มีผลต่อทองคำ	ครั้งก่อน	คาดการณ์	ตัวเลขจริง
16/12/67	15.30		ดัชนีผู้จัดการฝ่ายจัดซื้อ (PMI) ภาคการผลิต เยอรมนี		43.2	43.1	42.5
	15:30		ดัชนีผู้จัดการฝ่ายจัดซื้อ (PMI) ภาคการบริการ เยอรมนี		49.4	49.0	51.0
	16.00		ดัชนีผู้จัดการฝ่ายจัดซื้อ (PMI) ภาคการผลิต ยูโรโซน		45.2	45.1	45.2
	16.00		ดัชนีผู้จัดการฝ่ายจัดซื้อ (PMI) ภาคการบริการ ยูโรโซน		49.2	49.5	51.4

17 ธันวาคม 2567

ประกาศตัวเลขทางเศรษฐกิจ

วันที่	เวลา	ประเทศ	ข้อมูล	มีผลต่อทองคำ	ครั้งก่อน	คาดการณ์	ตัวเลขจริง
16/12/67	20.30		ดัชนีภาคการผลิตเขตรัฐนิวยอร์ก		31.2	9.1	0.2
	21.45		ดัชนีผู้จัดการฝ่ายจัดซื้อ (PMI) ภาคการผลิต		49.7	49.6	48.3
	21.45		ดัชนีผู้จัดการฝ่ายจัดซื้อ (PMI) ภาคการบริการ		56.1	55.9	58.5
17/12/67	16.00		ดัชนีบรรยากาศทางธุรกิจของเยอรมนี สถาบัน Ifo		85.7	85.3	-
	17.00		ความเชื่อมั่นทางเศรษฐกิจของเยอรมัน จากสถาบัน ZEW		7.4	7.0	-
	17.00		ดุลการค้า ยูโรโซน		€13.6 B	-	-
	17.00		ดัชนีสินค้านำเข้า ยูโรโซน		-0.8 %	-	-
	17.00		ดัชนีสินค้าส่งออก ยูโรโซน		0.4 %	-	-
	20.30		ยอดค้าปลีก		0.4 %	0.5 %	-
	20.30		ยอดค้าปลีก(ไม่รวมพาหนะ)		0.1 %	0.4 %	-
	21.15		ดัชนีการผลิตภาคอุตสาหกรรม		-0.3 %	0.3 %	-
	21.15		ดัชนีการผลิตภาคโรงงาน		-0.5 %	0.5 %	-
	21.15		อัตราการใช้กำลังการผลิต		77.1 %	77.3 %	-
	22.00		สินค้าคงคลังในระบบธุรกิจ		-0.2%	0.2%	-
	22.00		ดัชนีราคาบ้าน (NAHB)		46	47	-

17 ธันวาคม 2567

ประกาศตัวเลขทางเศรษฐกิจ

วันที่	เวลา	ประเทศ	ข้อมูล	มีผลต่อทองคำ	ครั้งก่อน	คาดการณ์	ตัวเลขจริง
18/12/67	17.00		ดัชนีราคาผู้บริโภค ยูโรโซน	▼	0.3 %	-0.3 %	-
	20.30		จำนวนที่อยู่อาศัยเริ่มก่อสร้าง	▼	1.311 M	1.340 M	-
	20.30		จำนวนใบอนุญาตขอก่อสร้างบ้าน	▼	1.416 M	1.430 M	-
	20.30		ดุลบัญชีเดินสะพัด	▲	\$-266.8 B	\$-287.0 B	-
19/12/67	02.00		มติอัตราดอกเบี้ยนโยบายของ FED	▲	4.75%	4.50%	-
	14.00		ดัชนีความเชื่อมั่นผู้บริโภค เยอรมนี สถาบัน Gfk	▲	-23.3	-22.0	-
	14.00		ดัชนีราคาผู้ผลิต เยอรมนี	↻	0.2%	0.2%	-
	20.30		GDP ไตรมาสที่ 3	↻	2.8%	2.8%	-
	20.30		จำนวนผู้ขอรับสวัสดิการการว่างงาน	▼	242 K	232 K	-
	20.30		ดัชนีภาคการผลิตสาขาฟิลาเดลเฟีย	▼	-5.5	2.5	-
	22.00		ยอดขายบ้านมือสอง	▼	3.96 M	4.05 M	-
	22.00		ดัชนีชี้วัดสภาวะเศรษฐกิจ	▼	-0.4 %	-0.1 %	-
20/12/67	20.30		รายได้ส่วนบุคคล	▲	0.6 %	0.4 %	-
	20.30		รายจ่ายส่วนบุคคล	▼	0.4 %	0.5 %	-

17 ธันวาคม 2567

ประกาศตัวเลขทางเศรษฐกิจ

วันที่	เวลา	ประเทศ	ข้อมูล	มีผลต่อทองคำ	ครั้งก่อน	คาดการณ์	ตัวเลขจริง
20/12/67	20.30		ดัชนีราคาด้านการบริโภคส่วนบุคคล PCE		0.2 %	0.2 %	-
	20.30		ดัชนีราคาด้านการบริโภคพื้นฐานส่วนบุคคล Core PCE		0.3 %	0.2 %	-
	22.00		ดัชนีความเชื่อมั่นผู้บริโภคของ EC		-13.7	-13.4	-
	22.00		ดัชนีความเชื่อมั่นผู้บริโภค (มหาลัยมิชิแกน)		74.0	74.0	-

เอกสารฉบับนี้จัดทำขึ้นเพื่อเป็นข้อมูลให้กับลูกค้าของบริษัท จีแคป จำกัด เท่านั้น เพื่อเป็นข้อมูลให้กับลูกค้าของบริษัทเท่านั้น มิได้เป็นการชี้นำหรือเสนอแนะหรือเชิญชวน เพื่อการซื้อหรือขายทองคำ ผู้อ่านควรตัดสินใจโดยใช้วิจารณญาณของตนเอง บริษัท จีแคป จำกัด รวมถึงพนักงานของบริษัทฯ ปราศจากความรับผิดชอบในความเสี่ยงอันเกิดจากการใช้ข้อมูลในเอกสารนี้ไม่ว่าทางตรงหรือทางอ้อมทั้งหมด หรือบางส่วน