

19 ธันวาคม 2567

แนะนำการลงทุน

ราคาทองคำในทางเทคนิค หลังราคาลงมาแตะ \$2585 และมีแรงรีบาวด์ขึ้นมาในช่วงเช้า ซึ่งมองว่าเป็นการดิ่งขึ้นในระยะสั้นเท่านั้นหากยังไม่ผ่านโซน \$2635/\$2640 ขึ้นไปได้ มีความเสี่ยงที่ราคาจะปรับตัวลงต่อ ดังนั้นสถานะฝั่งขายจึงควรแบ่งขายทำกำไรออกไปบ้าง แล้วคอยหาจังหวะเข้าใหม่เมื่อราคาย่อตัวลง โดยการย่อตัวลงในรอบนี้จะมีแนวรับโซนแรกที่ \$2592-\$2585 แต่หากหลุดโซนนี้อาจจะลึกลงถึง \$2550/\$2535 ได้เลย

Trend Strategy

รอซื้อ 2,590

Stop Loss :

2,570

Level	แนวที่ 1	แนวที่ 2	แนวที่ 3
แนวรับ	2,590	2,583	2,577
แนวต้าน	2,617	2,625	2,632

GOLD SPOT



DOLLAR INDEX



เงินบาท



MARKET PRICE

SYMBOL	GOLD	SILVER	WTI CRUDE	DOW JONES	DOLLAR INDEX	SPDR	เงินบาท
MARKETS CLOSE	2,587.63	29.36	70.58	42,326.87	108.03	863.90	34.51
CHANGE	-57.91	-1.17	+0.5	-1,123.03	+1.07	-0.29	+0.35

19 ธันวาคม 2567

สรุปข่าวเศรษฐกิจ

เอเชีย

ค่าเงินในเอเชียร่วงหนัก หลังเฟดส่งสัญญาณชะลอปรับลดดอกเบี้ยปีหน้า

สกุลเงินในภูมิภาคเอเชียอ่อนค่าลงในช่วงเช้านี้ (19 ธ.ค.) หลังจากธนาคารกลางสหรัฐฯ (เฟด) ส่งสัญญาณชะลอการปรับลดอัตราดอกเบี้ยในปีหน้า สำนักข่าวบลูมเบิร์ก รายงานว่า สกุลเงินบาทของไทย สกุลเงินวอนของเกาหลีใต้ และสกุลเงินริงกิตของมาเลเซีย ต่างก็อ่อนค่าลงเมื่อเทียบกับดอลลาร์สหรัฐฯ โดยเงินวอนดิ่งลงแตะระดับต่ำสุดนับตั้งแต่เกิดวิกฤตการเงินโลก ขณะที่ค่าเงินริงกิตร่วงลงแตะระดับต่ำสุดนับตั้งแต่เดือนส.ค.

คณะกรรมการกำหนดนโยบายการเงิน (FOMC) ของเฟดมีมติปรับลดอัตราดอกเบี้ยระยะสั้นลง 0.25% สู่ระดับ 4.25-4.50% ในการประชุมเมื่อวานนี้ตามคาด แต่ในการคาดการณ์อัตราดอกเบี้ยนโยบาย (Dot Plot) นั้น เจ้าหน้าที่เฟดส่งสัญญาณปรับลดอัตราดอกเบี้ยในปี 2568 ลงเพียง 2 ครั้ง ครั้งละ 0.25% รวม 0.50% จากเดิมที่ส่งสัญญาณในเดือนก.ย.ว่าจะปรับลดดอกเบี้ย 4 ครั้ง ครั้งละ 0.25% รวม 1.00% ในปี 2568 ทางด้านเจอโรม พาวเวล ประธานเฟดกล่าวกับผู้สื่อข่าวภายหลังการประชุมว่า เฟดได้ปรับลดอัตราดอกเบี้ยหลายครั้งในช่วงที่ผ่านมา แต่การปรับลดอัตราดอกเบี้ยเพิ่มเติมในอนาคตนั้น จะเป็นไปอย่างระมัดระวังและจะขึ้นอยู่กับว่าเงินเฟ้อยังคงอยู่ในระดับสูงหรือไม่ ซึ่งถ้อยแถลงดังกล่าวสะท้อนให้เห็นว่าเฟดเริ่มตระหนักถึงความเป็นไปได้ที่ภาวะเศรษฐกิจจะเกิดการเปลี่ยนแปลงครั้งใหญ่ภายใต้การบริหารของโดนัลด์ ทรัมป์ ว่าที่ประธานาธิบดีสหรัฐฯ

BOJ









BOJ คงดอกเบี้ยตามคาด เหตุวิตกเศรษฐกิจสหรัฐฯไม่แน่นอนภายใต้รัฐบาลทรัมป์

ธนาคารกลางญี่ปุ่น (BOJ) มีมติคงอัตราดอกเบี้ยระยะสั้นที่ระดับ 0.25% ในการประชุมวันนี้ (19 ธ.ค.) ซึ่งสอดคล้องกับการคาดการณ์ของตลาด เนื่องจากความไม่แน่นอนที่เพิ่มขึ้นเกี่ยวกับแนวโน้มเศรษฐกิจสหรัฐฯ ภายใต้การนำของโดนัลด์ ทรัมป์ ซึ่งจะเข้ารับตำแหน่งประธานาธิบดีคนใหม่ของสหรัฐฯ ในเดือนม.ค.ปีหน้า

สำนักข่าวเกียวโดรายงานว่า การตัดสินใจดังกล่าวมีขึ้นในขณะที่ BOJ กำลังประเมินความเป็นไปได้ที่ตลาดการเงินทั่วโลกและเศรษฐกิจสหรัฐฯ จะได้รับผลกระทบจากนโยบายต่าง ๆ ของทรัมป์ โดยเฉพาะอย่างยิ่งการที่ทรัมป์ให้คำมั่นว่าจะปรับขึ้นภาษีนำเข้าสินค้าจากประเทศต่าง ๆ ซึ่งถือเป็นการกีดกันการค้าระหว่างประเทศ































นอกจากนี้ BOJ กำลังรอดูว่าทิศทางดอกเบี้ยของค่าจ้างในปัจจุบันของญี่ปุ่นจะยังคงต่อเนื่องไปจนถึงปีหน้าหรือไม่ เนื่องจากมีบริษัทขนาดเล็กบางส่วนเผชิญกับความยากลำบากในการส่งผ่านต้นทุนที่สูงขึ้นไปให้กับผู้บริโภค

ประกาศตัวเลขทางเศรษฐกิจ

วันที่	เวลา	ประเทศ	ข้อมูล	มีผลต่อทองคำ	ครั้งก่อน	คาดการณ์	ตัวเลขจริง
16/12/67	15.30		ดัชนีผู้จัดการฝ่ายจัดซื้อ (PMI) ภาคการผลิต เยอรมนี		43.2	43.1	42.5
	15:30		ดัชนีผู้จัดการฝ่ายจัดซื้อ (PMI) ภาคการบริการ เยอรมนี		49.4	49.0	51.0
	16.00		ดัชนีผู้จัดการฝ่ายจัดซื้อ (PMI) ภาคการผลิต ยูโรโซน		45.2	45.1	45.2
	16.00		ดัชนีผู้จัดการฝ่ายจัดซื้อ (PMI) ภาคการบริการ ยูโรโซน		49.2	49.5	51.4


19 ธันวาคม 2567

ประกาศตัวเลขทางเศรษฐกิจ

วันที่	เวลา	ประเทศ	ข้อมูล	มีผลต่อทองคำ	ครั้งก่อน	คาดการณ์	ตัวเลขจริง
16/12/67	20.30		ดัชนีภาคการผลิตเขตรัฐนิวยอร์ก		31.2	9.1	0.2
	21.45		ดัชนีผู้จัดการฝ่ายจัดซื้อ (PMI) ภาคการผลิต		49.7	49.6	48.3
	21.45		ดัชนีผู้จัดการฝ่ายจัดซื้อ (PMI) ภาคการบริการ		56.1	55.9	58.5
17/12/67	16.00		ดัชนีบรรยากาศทางธุรกิจของเยอรมนี สถาบัน Ifo		85.7	85.3	84.7
	17.00		ความเชื่อมั่นทางเศรษฐกิจของเยอรมัน จากสถาบัน ZEW		7.4	7.0	15.7
	17.00		ดุลการค้า ยูโรโซน		€13.6 B	-	€6.1 B
	17.00		ดัชนีสินค้านำเข้า ยูโรโซน		-0.8 %	-	1.3 %
	17.00		ดัชนีสินค้าส่งออก ยูโรโซน		0.4 %	-	-1.6 %
	20.30		ยอดค้าปลีก		0.4 %	0.5 %	0.7 %
	20.30		ยอดค้าปลีก(ไม่รวมพาหนะ)		0.1 %	0.4 %	0.2 %
	21.15		ดัชนีการผลิตภาคอุตสาหกรรม		-0.3 %	0.3 %	-0.1 %
	21.15		ดัชนีการผลิตภาคโรงงาน		-0.5 %	0.5 %	0.2 %
	21.15		อัตราการใช้กำลังการผลิต		77.1 %	77.3 %	76.8 %
	22.00		สินค้าคงคลังในระบบธุรกิจ		-0.2%	0.2%	0.1 %
	22.00		ดัชนีราคาบ้าน (NAHB)		46	47	46

19 ธันวาคม 2567

ประกาศตัวเลขทางเศรษฐกิจ

วันที่	เวลา	ประเทศ	ข้อมูล	มีผลต่อทองคำ	ครั้งก่อน	คาดการณ์	ตัวเลขจริง
18/12/67	17.00		ดัชนีราคาผู้บริโภค ยูโรโซน	▼	0.3 %	-0.3 %	-0.3 %
	20.30		จำนวนที่อยู่อาศัยเริ่มก่อสร้าง	▼	1.311 M	1.340 M	1.289 M
	20.30		จำนวนใบอนุญาตขอก่อสร้างบ้าน	▼	1.416 M	1.430 M	1.505 M
	20.30		ดุลบัญชีเดินสะพัด	▲	\$-266.8 B	\$-287.0 B	\$-310.9 B
19/12/67	02.00		มติอัตราดอกเบี้ยนโยบายของ FED	▲	4.75%	4.50%	4.50%
	14.00		ดัชนีความเชื่อมั่นผู้บริโภค เยอรมนี สถาบัน Gfk	▲	-23.3	-22.0	-
	14.00		ดัชนีราคาผู้ผลิต เยอรมนี	↻	0.2%	0.2%	-
	20.30		GDP ไตรมาสที่ 3	↻	2.8%	2.8%	-
	20.30		จำนวนผู้ขอรับสวัสดิการการว่างงาน	▼	242 K	230 K	-
	20.30		ดัชนีภาคการผลิตสาขาฟิลาเดลเฟีย	▼	-5.5	2.5	-
	22.00		ยอดขายบ้านมือสอง	▼	3.96 M	4.05 M	-
	22.00		ดัชนีชี้วัดสภาวะเศรษฐกิจ	▼	-0.4 %	-0.1 %	-
20/12/67	20.30		รายได้ส่วนบุคคล	▲	0.6 %	0.4 %	-
	20.30		รายจ่ายส่วนบุคคล	▼	0.4 %	0.5 %	-

19 ธันวาคม 2567

ประกาศตัวเลขทางเศรษฐกิจ

วันที่	เวลา	ประเทศ	ข้อมูล	มีผลต่อทองคำ	ครั้งก่อน	คาดการณ์	ตัวเลขจริง
20/12/67	20.30		ดัชนีราคาด้านการบริโภคส่วนบุคคล PCE		0.2 %	0.2 %	-
	20.30		ดัชนีราคาด้านการบริโภคพื้นฐานส่วนบุคคล Core PCE		0.3 %	0.2 %	-
	22.00		ดัชนีความเชื่อมั่นผู้บริโภคของ EC		-13.7	-13.4	-
	22.00		ดัชนีความเชื่อมั่นผู้บริโภค (มหาลัยมิชิแกน)		74.0	74.0	-