

17 ธันวาคม 2567

## แนะนำการลงทุน

ราคาทองคำยังคงเคลื่อนไหวจำกัด เนื่องจากนักลงทุนยังรอผลการประชุมของธนาคารกลางสหรัฐฯ (Fed) เพื่อประเมินทิศทางทางการลงทุน โดยในระหว่างนี้ท่าทีที่ไม่ผ่อนคลายมากนักของ Fed อัตราผลตอบแทนพันธบัตรสหรัฐฯ ที่อยู่ในระดับสูง และบรรยากาศการลงทุนที่เป็นบวก ยังคงส่งผลต่อราคาทองคำ

นักวิเคราะห์คาดว่า Fed จะปรับลดอัตราดอกเบี้ยมาตรฐานลงอีก 0.25% ซึ่งจะครบ 1% ที่ลดลงในปี 2024 อย่างไรก็ตาม ตลาดรับคาดการณ์การปรับลดนี้ไว้ล่วงหน้าแล้ว ดังนั้น ความสนใจจะไปอยู่ที่รายงานคาดการณ์ทางเศรษฐกิจ หรือ "dot-plot" ซึ่งจะแสดงมุมมองของเจ้าหน้าที่เกี่ยวกับเงินเฟ้อ การเติบโตทางเศรษฐกิจ อัตราดอกเบี้ย และการจ้างงาน การเปลี่ยนแปลงในรายงานนี้อาจมีผลต่อค่าเงินดอลลาร์ และราคาทองคำได้

### Trend Strategy

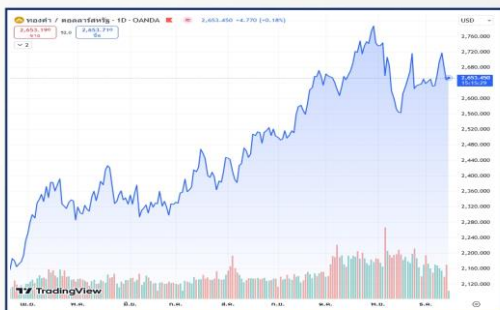
รอซื้อ 2,643

Stop Loss :

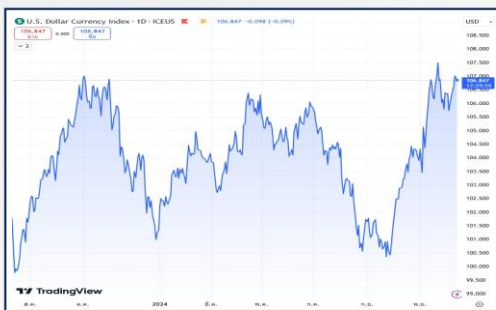
2,630

Level	แนวที่ 1	แนวที่ 2	แนวที่ 3
แนวรับ	2,643	2,638	2,633
แนวต้าน	2,670	2,675	2,680

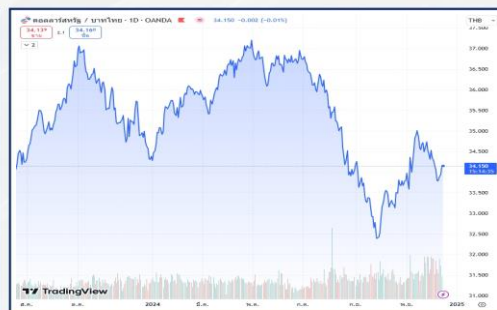
### GOLD SPOT



### DOLLAR INDEX



### เงินบาท



## MARKET PRICE

SYMBOL	GOLD	SILVER	WTI CRUDE	DOW JONES	DOLLAR INDEX	SPDR	เงินบาท
MARKETS CLOSE	2,652.50	30.52	70.71	43,717.48	106.86	864.19	34.04
CHANGE	+4.11	-0.04	-0.58	-110.58	+0.14	+0.29	-0.01

17 ธันวาคม 2567

## สรุปข่าวเศรษฐกิจ

### เยอรมนี

#### เยอรมนีเตรียมยุบสภา-เลือกตั้งใหม่ หลังนายกฯพ่ายมติไม่ไว้วางใจ

รัฐสภาเยอรมนีจัดการอภิปรายไม่ไว้วางใจนายโอลาฟ ชอลซ์ นายกรัฐมนตรีเยอรมนี ในวันที่ โดยที่ประชุมมีมติไม่ไว้วางใจนายชอลซ์ด้วยคะแนนเสียง 394 เสียง ขณะที่ไว้วางใจ 207 เสียง และงดออกเสียง 116 เสียง สำหรับในขั้นตอนต่อไป ประธานาธิบดีฟรังค์-วัลเทอร์ ชไตน์ไมเออร์ จะต้องประกาศยุบสภาภายใน 21 วัน และจัดการเลือกตั้งใหม่ภายใน 60 วันหลังการยุบสภา ซึ่งขณะนี้มีการกำหนดวันเลือกตั้งใหม่เป็นวันที่ 23 ก.พ.2568

ทั้งนี้ รัฐบาลเยอรมนี ซึ่งประกอบด้วยพรรค SPD, พรรคกรีน และพรรคเสรีประชาธิปไตย (FDP) ได้ล่มสลายในช่วงต้นเดือนพ.ย. หลังจากที่นายชอลซ์ประกาศปลดนายคริสเตียน ลินด์เนอร์ รัฐมนตรีว่าการกระทรวงการคลังออกจากตำแหน่ง ส่งผลให้พรรค SPD ของนายชอลซ์จับมือกับพรรคกรีนเพื่อจัดตั้งรัฐบาลเสียงข้างน้อยจนกว่าจะมีการเลือกตั้งใหม่

### สหรัฐ

#### ดัชนี PMI รวมภาคผลิต-บริการสหรัฐพุ่งสูงสุดรอบ 33 เดือนในร.ค.

เอสแอนด์พี โกลบอลเปิดเผยว่า ดัชนีผู้จัดการฝ่ายจัดซื้อ (PMI) รวมภาคการผลิตและภาคบริการเบื้องต้นของสหรัฐ ปรับตัวขึ้นสู่ระดับ 56.6 ในเดือนร.ค. ซึ่งเป็นระดับสูงสุดในรอบ 33 เดือน จากระดับ 54.9 ในเดือนพ.ย. ดัชนี PMI ยังคงอยู่เหนือระดับ 50 ซึ่งบ่งชี้การขยายตัวของภาคธุรกิจสหรัฐ โดยได้รับแรงหนุนจากการขยายตัวของภาคบริการ ขณะที่ภาคการผลิตยังคงอยู่ในภาวะหดตัว































ทั้งนี้ คำสั่งซื้อใหม่ดีดตัวขึ้น และการจ้างงานปรับตัวขึ้นเป็นครั้งแรกในรอบ 5 เดือน ขณะที่ภาคธุรกิจเพิ่มความเชื่อมั่นรับคาดการณ์นโยบายของนายโดนัลด์ ทรัมป์ ว่าที่ประธานาธิบดีสหรัฐ ที่จะเอื้อต่อภาคเอกชน ดัชนี PMI ภาคการผลิตเบื้องต้น ปรับตัวลงสู่ระดับ 48.3 ซึ่งเป็นระดับต่ำสุดในรอบ 3 เดือน จากระดับ 49.7 ในเดือนพ.ย. โดยดัชนี PMI ยังคงอยู่ต่ำกว่าระดับ 50 ซึ่งบ่งชี้ว่าภาคการผลิตยังคงอยู่ในภาวะหดตัว ส่วนดัชนี PMI ภาคบริการเบื้องต้น ปรับตัวขึ้นสู่ระดับ 58.5 ซึ่งเป็นระดับสูงสุดในรอบ 38 เดือน จากระดับ 56.1 ในเดือนพ.ย. โดยดัชนี PMI ยังคงอยู่สูงกว่าระดับ 50 ซึ่งบ่งชี้ว่าภาคบริการยังคงมีการขยายตัว

## ประกาศตัวเลขทางเศรษฐกิจ

วันที่	เวลา	ประเทศ	ข้อมูล	มีผลต่อทองคำ	ครั้งก่อน	คาดการณ์	ตัวเลขจริง
16/12/67	15.30		ดัชนีผู้จัดการฝ่ายจัดซื้อ (PMI) ภาคการผลิต เยอรมนี		43.2	43.1	42.5
	15:30		ดัชนีผู้จัดการฝ่ายจัดซื้อ (PMI) ภาคการบริการ เยอรมนี		49.4	49.0	51.0
	16.00		ดัชนีผู้จัดการฝ่ายจัดซื้อ (PMI) ภาคการผลิต ยูโรโซน		45.2	45.1	45.2
	16.00		ดัชนีผู้จัดการฝ่ายจัดซื้อ (PMI) ภาคการบริการ ยูโรโซน		49.2	49.5	51.4





























17 ธันวาคม 2567

## ประกาศตัวเลขทางเศรษฐกิจ

วันที่	เวลา	ประเทศ	ข้อมูล	มีผลต่อทองคำ	ครั้งก่อน	คาดการณ์	ตัวเลขจริง
16/12/67	20.30		ดัชนีภาคการผลิตเขตรัฐนิวยอร์ก		31.2	9.1	0.2
	21.45		ดัชนีผู้จัดการฝ่ายจัดซื้อ (PMI) ภาคการผลิต		49.7	49.6	48.3
	21.45		ดัชนีผู้จัดการฝ่ายจัดซื้อ (PMI) ภาคบริการ		56.1	55.9	58.5
17/12/67	16.00		ดัชนีบรรยากาศทางธุรกิจของเยอรมนี สถาบัน Ifo		85.7	85.3	-
	17.00		ความเชื่อมั่นทางเศรษฐกิจของเยอรมัน จากสถาบัน ZEW		7.4	7.0	-
	17.00		ดุลการค้า ยูโรโซน		€13.6 B	-	-
	17.00		ดัชนีสินค้านำเข้า ยูโรโซน		-0.8 %	-	-
	17.00		ดัชนีสินค้าส่งออก ยูโรโซน		0.4 %	-	-
	20.30		ยอดค้าปลีก		0.4 %	0.5 %	-
	20.30		ยอดค้าปลีก(ไม่รวมพาหนะ)		0.1 %	0.4 %	-
	21.15		ดัชนีการผลิตภาคอุตสาหกรรม		-0.3 %	0.3 %	-
	21.15		ดัชนีการผลิตภาคโรงงาน		-0.5 %	0.5 %	-
	21.15		อัตราการใช้กำลังการผลิต		77.1 %	77.3 %	-
	22.00		สินค้าคงคลังในระบบธุรกิจ		-0.2%	0.2%	-
	22.00		ดัชนีราคาบ้าน (NAHB)		46	47	-

17 ธันวาคม 2567

## ประกาศตัวเลขทางเศรษฐกิจ

วันที่	เวลา	ประเทศ	ข้อมูล	มีผลต่อทองคำ	ครั้งก่อน	คาดการณ์	ตัวเลขจริง
18/12/67	17.00		ดัชนีราคาผู้บริโภค ยุโรปโซน		0.3 %	-0.3 %	-
	20.30		จำนวนที่อยู่อาศัยเริ่มก่อสร้าง		1.311 M	1.340 M	-
	20.30		จำนวนใบอนุญาตขอก่อสร้างบ้าน		1.416 M	1.430 M	-
	20.30		ดุลบัญชีเดินสะพัด		\$-266.8 B	\$-287.0 B	-
19/12/67	02.00		มติอัตราดอกเบี้ยนโยบายของ FED		4.75%	4.50%	-
	14.00		ดัชนีความเชื่อมั่นผู้บริโภค เยอรมนี สถาบัน Gfk		-23.3	-22.0	-
	14.00		ดัชนีราคาผู้ผลิต เยอรมนี		0.2%	0.2%	-
	20.30		GDP ไตรมาสที่ 3		2.8%	2.8%	-
	20.30		จำนวนผู้ขอรับสวัสดิการการว่างงาน		242 K	232 K	-
	20.30		ดัชนีภาคการผลิตสาขาฟิลาเดลเฟีย		-5.5	2.5	-
	22.00		ยอดขายบ้านมือสอง		3.96 M	4.05 M	-
	22.00		ดัชนีชี้วัดสภาวะเศรษฐกิจ		-0.4 %	-0.1 %	-
20/12/67	20.30		รายได้ส่วนบุคคล		0.6 %	0.4 %	-
	20.30		รายจ่ายส่วนบุคคล		0.4 %	0.5 %	-

