

18 ธันวาคม 2567

แนะนำการลงทุน

ราคาทองคำปอตร่วงไปแตะระดับต่ำสุดรายสัปดาห์ที่ \$2,633.00 ต่อออนซ์ช่วงต้นตลาดฝั่งสหรัฐฯ และฟื้นตัวขึ้นเล็กน้อยเนื่องจากความต้องการถือครองเงินดอลลาร์สหรัฐฯเพิ่มขึ้นมากกว่าทองคำในภาวะความเสี่ยงทางเศรษฐกิจ ท่ามกลางความวิตกกังวลในตลาดหุ้น โดยดัชนีของตลาด Wall Street ปรับตัวลดลง ท่ามกลางเศรษฐกิจที่ผสมผสาน ขณะที่ตลาดกำลังรอการตัดสินใจของธนาคารกลางสหรัฐฯ ในวันพุธ โดยคาดการณ์ว่าจะมีการปรับลดอัตราดอกเบี้ยลง 0.25% จุดสนใจหลักจะอยู่ที่ ประมาณการเศรษฐกิจ (SEP) และถ้อยแถลงของประธาน Fed เจโรม พาวเวลล์ เกี่ยวกับแนวโน้มเศรษฐกิจในปี 2025

Trend Strategy

รอซื้อ 2,632

Stop Loss :

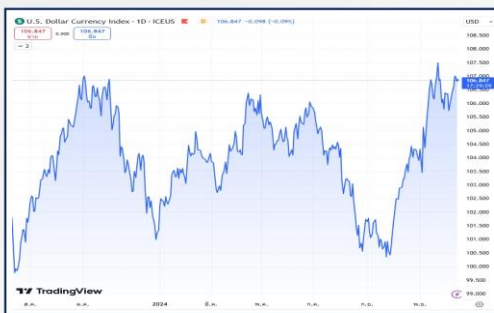
2,620

Level	แนวที่ 1	แนวที่ 2	แนวที่ 3
แนวรับ	2,632	2,627	2,622
แนวต้าน	2,669	2,674	2,679

GOLD SPOT



DOLLAR INDEX



เงินบาท



MARKET PRICE

SYMBOL	GOLD	SILVER	WTI CRUDE	DOW JONES	DOLLAR INDEX	SPDR	เงินบาท
MARKETS CLOSE	2,645.54	30.53	70.08	43,449.90	106.96	864.19	34.16
CHANGE	-6.96	+0.01	-0.63	-267.58	+0.10	0.00	+0.119

18 ธันวาคม 2567

สรุปข่าวเศรษฐกิจ

สหรัฐฯ

สหรัฐฯเผยยอดค้าปลีก +0.7% เดือนพ.ย. สูงกว่าคาดการณ์

กระทรวงพาณิชย์สหรัฐฯเปิดเผยว่า ยอดค้าปลีกเพิ่มขึ้น 0.7% ในเดือนพ.ย. เมื่อเทียบรายเดือน สูงกว่าที่นักวิเคราะห์คาดการณ์ที่ระดับ 0.6% หลังจากเพิ่มขึ้น 0.5% ในเดือนต.ค. เมื่อเทียบรายปี ยอดค้าปลีกเพิ่มขึ้น 3.8% ในเดือนพ.ย. หลังจากเพิ่มขึ้น 2.9% ในเดือนต.ค.

หากไม่รวมยอดขายรถยนต์และน้ำมัน ยอดค้าปลีกเพิ่มขึ้น 0.2% ในเดือนพ.ย. ต่ำกว่าที่นักวิเคราะห์คาดการณ์ที่ระดับ 0.4% หลังจากเพิ่มขึ้น 0.2% ในเดือนต.ค.

เยอรมนี

Ifo เผยความเชื่อมั่นภาคธุรกิจเยอรมนีต่ำกว่าคาดในเดือนธ.ค.

Ifo ซึ่งเป็นสถาบันวิจัยเศรษฐกิจของเยอรมนี เปิดเผยว่า ดัชนีความเชื่อมั่นภาคธุรกิจของเยอรมนีปรับตัวลงสู่ระดับ 84.7 ในเดือนธ.ค. ซึ่งเป็นระดับต่ำสุดนับตั้งแต่เดือนพ.ค.2563 จากระดับ 85.6 ในเดือนพ.ย. และต่ำกว่าตัวเลขคาดการณ์ของนักวิเคราะห์ที่ระดับ 85.5 ทั้งนี้ ดัชนีความเชื่อมั่นได้รับผลกระทบจากความวิตกที่ว่า เศรษฐกิจของเยอรมนีจะได้รับผลกระทบอย่างหนักจากการดำเนินนโยบายการคลังของนายโดนัลด์ ทรัมป์ ว่าที่ประธานาธิบดีสหรัฐฯ ผลสำรวจ Ifo มาจากการสำรวจบริษัทในภาคการผลิต ก่อสร้าง คำส่งและค้าปลีก รวมทั้งภาคบริการ ประมาณ 9,000 แห่งในแต่ละเดือน

FED

เฟดเผยแบบจำลอง GDPNow พุ่งชี้ GDP สหรัฐ +3.1% ใน Q4/67

ธนาคารกลางสหรัฐฯ (เฟด) สาขาแอตแลนตา เปิดเผยว่า แบบจำลองคาดการณ์ GDPNow ล่าสุดแสดงให้เห็นว่า เศรษฐกิจสหรัฐฯขยายตัว 3.1% ในไตรมาส 4/2567 เฟดสาขาแอตแลนตาระายงานตัวเลขคาดการณ์ GDPNow ครั้งต่อไปในวันที่ 18 ธ.ค.































ทั้งนี้ เศรษฐกิจสหรัฐฯขยายตัว 1.4% ในไตรมาส 1, 3.0% ในไตรมาส 2 และ 2.8% ในไตรมาส 3

ประกาศตัวเลขทางเศรษฐกิจ

วันที่	เวลา	ประเทศ	ข้อมูล	มีผลต่อทองคำ	ครั้งก่อน	คาดการณ์	ตัวเลขจริง
16/12/67	15.30		ดัชนีผู้จัดการฝ่ายจัดซื้อ (PMI) ภาคการผลิต เยอรมนี		43.2	43.1	42.5
	15:30		ดัชนีผู้จัดการฝ่ายจัดซื้อ (PMI) ภาคการบริการ เยอรมนี		49.4	49.0	51.0
	16.00		ดัชนีผู้จัดการฝ่ายจัดซื้อ (PMI) ภาคการผลิต ยูโรโซน		45.2	45.1	45.2
	16.00		ดัชนีผู้จัดการฝ่ายจัดซื้อ (PMI) ภาคการบริการ ยูโรโซน		49.2	49.5	51.4















18 ธันวาคม 2567

ประกาศตัวเลขทางเศรษฐกิจ

วันที่	เวลา	ประเทศ	ข้อมูล	มีผลต่อทองคำ	ครั้งก่อน	คาดการณ์	ตัวเลขจริง
16/12/67	20.30		ดัชนีภาคการผลิตเขตรัฐนิวยอร์ก		31.2	9.1	0.2
	21.45		ดัชนีผู้จัดการฝ่ายจัดซื้อ (PMI) ภาคการผลิต		49.7	49.6	48.3
	21.45		ดัชนีผู้จัดการฝ่ายจัดซื้อ (PMI) ภาคบริการ		56.1	55.9	58.5
17/12/67	16.00		ดัชนีบรรยากาศทางธุรกิจของเยอรมนี สถาบัน Ifo		85.7	85.3	-
	17.00		ความเชื่อมั่นทางเศรษฐกิจของเยอรมนี จากสถาบัน ZEW		7.4	7.0	-
	17.00		ดุลการค้า ยูโรโซน		€13.6 B	-	-
	17.00		ดัชนีสินค้านำเข้า ยูโรโซน		-0.8 %	-	-
	17.00		ดัชนีสินค้าส่งออก ยูโรโซน		0.4 %	-	-
	20.30		ยอดค้าปลีก		0.4 %	0.5 %	-
	20.30		ยอดค้าปลีก(ไม่รวมพาหนะ)		0.1 %	0.4 %	-
	21.15		ดัชนีการผลิตภาคอุตสาหกรรม		-0.3 %	0.3 %	-
	21.15		ดัชนีการผลิตภาคโรงงาน		-0.5 %	0.5 %	-
	21.15		อัตราการใช้จ่ายสำหรับการผลิต		77.1 %	77.3 %	-
	22.00		สินค้าคงคลังในระบบธุรกิจ		-0.2%	0.2%	-
	22.00		ดัชนีราคาบ้าน (NAHB)		46	47	-

18 ธันวาคม 2567

ประกาศตัวเลขทางเศรษฐกิจ

วันที่	เวลา	ประเทศ	ข้อมูล	มีผลต่อทองคำ	ครั้งก่อน	คาดการณ์	ตัวเลขจริง
18/12/67	17.00		ดัชนีราคาผู้บริโภค ยุโรปโซน	▼	0.3 %	-0.3 %	-
	20.30		จำนวนที่อยู่อาศัยเริ่มก่อสร้าง	▼	1.311 M	1.340 M	-
	20.30		จำนวนใบอนุญาตขอก่อสร้างบ้าน	▼	1.416 M	1.430 M	-
	20.30		ดุลบัญชีเดินสะพัด	▲	\$-266.8 B	\$-287.0 B	-
19/12/67	02.00		มติอัตราดอกเบี้ยนโยบายของ FED	▲	4.75%	4.50%	-
	14.00		ดัชนีความเชื่อมั่นผู้บริโภค เยอรมนี สถาบัน Gfk	▲	-23.3	-22.0	-
	14.00		ดัชนีราคาผู้ผลิต เยอรมนี	↻	0.2%	0.2%	-
	20.30		GDP ไตรมาสที่ 3	↻	2.8%	2.8%	-
	20.30		จำนวนผู้ขอรับสวัสดิการการว่างงาน	▼	242 K	232 K	-
	20.30		ดัชนีภาคการผลิตสาขาฟิลาเดลเฟีย	▼	-5.5	2.5	-
	22.00		ยอดขายบ้านมือสอง	▼	3.96 M	4.05 M	-
	22.00		ดัชนีชี้วัดสภาวะเศรษฐกิจ	▼	-0.4 %	-0.1 %	-
20/12/67	20.30		รายได้ส่วนบุคคล	▲	0.6 %	0.4 %	-
	20.30		รายจ่ายส่วนบุคคล	▼	0.4 %	0.5 %	-

