

19 ธันวาคม 2567

แนะนำการลงทุน

ราคาทองคำร่วงต่ำกว่า \$2,600 ลดลงกว่า 2.28% หลัง Fed ส่งสัญญาณลดดอกเบี้ยเพียง 2 ครั้งในปี 2025 และมีท่าทีระมัดระวังมากขึ้น โดยครั้งนี้ลดดอกเบี้ย 0.25% สู่ระดับ 4.25%-4.50% แต่การลงมติตัดสินไม่เป็นเอกฉันท์ ขณะที่ Dot Plot ชี้ว่าอัตราดอกเบี้ยจะอยู่ที่ 3.9% ในปี 2025 และ 3.4% ในปี 2026

Fed คาดว่าเงินเฟ้อจะลดลงช้าๆ และอาจใช้เวลา 1-2 ปีในการกลับสู่เป้าหมาย 2% ส่งผลให้อัตราผลตอบแทนพันธบัตรรัฐบาลสหรัฐ (10 ปี) พุ่งสูงขึ้นเป็น 4.45% และดัชนีดอลลาร์สหรัฐแข็งค่าขึ้น 0.70% สู่ระดับ 107.69 ขณะที่ความต้องการทองคำถูกกดดันจากการฟื้นตัวของดอลลาร์และอัตราผลตอบแทนที่เพิ่มขึ้น นักลงทุนยังจับตาข้อมูล GDP และดัชนี Core PCE ในสัปดาห์นี้ ซึ่งอาจกระทบต่อตลาดเพิ่มเติม

Trend Strategy

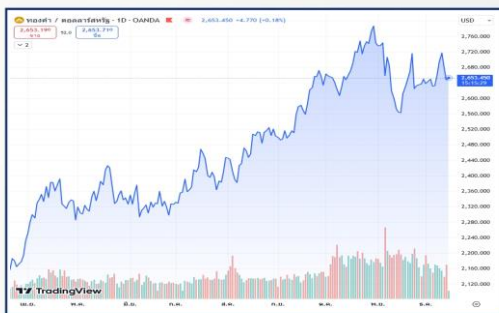
รอซื้อ 2,590

Stop Loss :

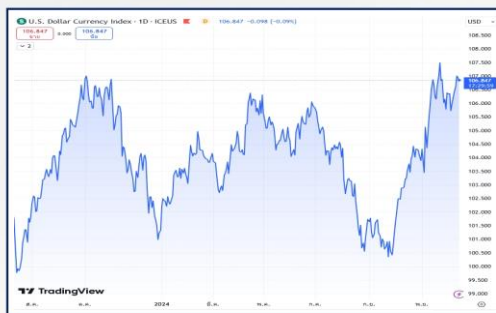
2,570

Level	แนวที่ 1	แนวที่ 2	แนวที่ 3
แนวรับ	2,590	2,583	2,577
แนวต้าน	2,617	2,625	2,632

GOLD SPOT



DOLLAR INDEX



เงินบาท



MARKET PRICE

SYMBOL	GOLD	SILVER	WTI CRUDE	DOW JONES	DOLLAR INDEX	SPDR	เงินบาท
MARKETS CLOSE	2,587.63	29.36	70.58	42,326.87	108.03	863.90	34.51
CHANGE	-57.91	-1.17	+0.5	-1123.03	+1.07	-0.29	+0.35

19 ธันวาคม 2567

สรุปข่าวเศรษฐกิจ

FED

"พาวเวล" ส่งสัญญาณชะลอขึ้นดอกเบี้ย คาดปรับลดเพียง 2 ครั้งในปีหน้า

เจอโรม พาวเวล ประธานธนาคารกลางสหรัฐฯ (เฟด) ได้จัดแถลงข่าวภายหลังเสร็จสิ้นการประชุมนโยบายการเงินเมื่อวานนี้ (18 ธ.ค.) โดยกล่าวว่า เฟดได้ปรับลดอัตราดอกเบี้ยหลายครั้งในช่วงที่ผ่านมา แต่การปรับลดอัตราดอกเบี้ยเพิ่มเติมในอนาคตนั้น จะเป็นไปอย่างระมัดระวังและจะขึ้นอยู่กับว่าเงินเฟ้อยังคงอยู่ในระดับสูงหรือไม่ ซึ่งถ้อยแถลงดังกล่าวสะท้อนให้เห็นว่าเฟดเริ่มตระหนักถึงความเป็นไปได้ที่ภาวะเศรษฐกิจจะเกิดการเปลี่ยนแปลงครั้งใหญ่ภายใต้การบริหารของโดนัลด์ ทรัมป์ ว่าที่ประธานาธิบดีสหรัฐฯ

ขณะเดียวกันพาวเวลมองว่า ผู้บริโภคกำลังรับรู้ถึงผลกระทบจากราคาสินค้าที่สูงขึ้น มากกว่าอัตราเงินเฟ้อโดยรวมที่ระดับสูง ทั้งนี้ พาวเวลกล่าวว่า วิธีแก้ปัญหาที่ดีที่สุดคือการที่เฟดยังคงดำเนินการต่อไปเพื่อจุดเงินเฟ้อให้กลับสู่เป้าหมาย เพื่อให้ค่าจ้างสามารถปรับตัวขึ้นเงินเฟ้อ ซึ่งในที่สุดจะช่วยให้ผู้บริโภคมีความรู้สึกที่ดีขึ้นต่อเศรษฐกิจ

นอกจากนี้ พาวเวลกล่าวว่า เฟดจะรอให้เงินเฟ้อมีความคืบหน้าในการปรับตัวลงสู่เป้าหมาย ก่อนที่เฟดจะตัดสินใจปรับลดอัตราดอกเบี้ยเพิ่มเติม และยังกล่าวด้วยว่า การปรับลดอัตราดอกเบี้ยของเฟดในปีหน้าจะไม่ขึ้นอยู่กับผลลัพธ์ในวันนี้ "ผมคิดว่า การปรับลดอัตราดอกเบี้ยที่เราจะดำเนินการในปีหน้านั้น จะไม่ได้ขึ้นอยู่กับผลลัพธ์ในวันนี้ เราจะต้องสนองต่อข้อมูลเศรษฐกิจที่เราจะได้รับในวันข้างหน้า นั่นคือสิ่งที่คณะกรรมการเฟดพิจารณาแล้วว่าเหมาะสม" พาวเวลกล่าวเมื่อผู้สื่อข่าวถามเกี่ยวกับการคาดการณ์อัตราดอกเบี้ยนโยบาย (Dot Plot) ซึ่งเจ้าหน้าที่เฟดส่งสัญญาณปรับลดอัตราดอกเบี้ยในปี 2568 ลงเพียง 2 ครั้ง ครั้งละ 0.25% จากเดิมที่ส่งสัญญาณว่าจะปรับลดดอกเบี้ย 4 ครั้ง































สำหรับการประชุมในครั้งนี้ คณะกรรมการกำหนดนโยบายการเงิน (FOMC) ของเฟดมีมติปรับลดอัตราดอกเบี้ยระยะสั้นลง 0.25% สู่ระดับ 4.25-4.50% ตามคาด แต่ในรายงาน Dot Plot นั้น เจ้าหน้าที่เฟดส่งสัญญาณปรับลดอัตราดอกเบี้ยในปี 2568 ลงเพียง 2 ครั้ง ครั้งละ 0.25% รวม 0.50% จากเดิมที่ส่งสัญญาณในเดือนก.ย.ว่าจะปรับลดดอกเบี้ย 4 ครั้ง ครั้งละ 0.25% รวม 1.00% ในปี 2568

ประกาศตัวเลขทางเศรษฐกิจ

วันที่	เวลา	ประเทศ	ข้อมูล	มีผลต่อทองคำ	ครั้งก่อน	คาดการณ์	ตัวเลขจริง
16/12/67	15.30		ดัชนีผู้จัดการฝ่ายจัดซื้อ (PMI) ภาคการผลิต เยอรมนี		43.2	43.1	42.5
	15:30		ดัชนีผู้จัดการฝ่ายจัดซื้อ (PMI) ภาคการบริการ เยอรมนี		49.4	49.0	51.0
	16.00		ดัชนีผู้จัดการฝ่ายจัดซื้อ (PMI) ภาคการผลิต ยูโรโซน		45.2	45.1	45.2
	16.00		ดัชนีผู้จัดการฝ่ายจัดซื้อ (PMI) ภาคการบริการ ยูโรโซน		49.2	49.5	51.4















19 ธันวาคม 2567

ประกาศตัวเลขทางเศรษฐกิจ

วันที่	เวลา	ประเทศ	ข้อมูล	มีผลต่อทองคำ	ครั้งก่อน	คาดการณ์	ตัวเลขจริง
16/12/67	20.30		ดัชนีภาคการผลิตเขตรัฐนิวยอร์ก		31.2	9.1	0.2
	21.45		ดัชนีผู้จัดการฝ่ายจัดซื้อ (PMI) ภาคการผลิต		49.7	49.6	48.3
	21.45		ดัชนีผู้จัดการฝ่ายจัดซื้อ (PMI) ภาคบริการ		56.1	55.9	58.5
17/12/67	16.00		ดัชนีบรรยากาศทางธุรกิจของเยอรมนี สถาบัน Ifo		85.7	85.3	84.7
	17.00		ความเชื่อมั่นทางเศรษฐกิจของเยอรมัน จากสถาบัน ZEW		7.4	7.0	15.7
	17.00		ดุลการค้า ยูโรโซน		€13.6 B	-	€6.1 B
	17.00		ดัชนีสินค้านำเข้า ยูโรโซน		-0.8 %	-	1.3 %
	17.00		ดัชนีสินค้าส่งออก ยูโรโซน		0.4 %	-	-1.6 %
	20.30		ยอดค้าปลีก		0.4 %	0.5 %	0.7 %
	20.30		ยอดค้าปลีก(ไม่รวมพาหนะ)		0.1 %	0.4 %	0.2 %
	21.15		ดัชนีการผลิตภาคอุตสาหกรรม		-0.3 %	0.3 %	-0.1 %
	21.15		ดัชนีการผลิตภาคโรงงาน		-0.5 %	0.5 %	0.2 %
	21.15		อัตราการใช้จ่ายสำหรับการผลิต		77.1 %	77.3 %	76.8 %
	22.00		สินค้าคงคลังในระบบธุรกิจ		-0.2%	0.2%	0.1 %
	22.00		ดัชนีราคาบ้าน (NAHB)		46	47	46

19 ธันวาคม 2567

ประกาศตัวเลขทางเศรษฐกิจ

วันที่	เวลา	ประเทศ	ข้อมูล	มีผลต่อทองคำ	ครั้งก่อน	คาดการณ์	ตัวเลขจริง
18/12/67	17.00		ดัชนีราคาผู้บริโภค ยุโรปโซน	▼	0.3 %	-0.3 %	-0.3 %
	20.30		จำนวนที่อยู่อาศัยเริ่มก่อสร้าง	▼	1.311 M	1.340 M	1.289 M
	20.30		จำนวนใบอนุญาตขอก่อสร้างบ้าน	▼	1.416 M	1.430 M	1.505 M
	20.30		ดุลบัญชีเดินสะพัด	▲	\$-266.8 B	\$-287.0 B	\$-310.9 B
19/12/67	02.00		มติอัตราดอกเบี้ยนโยบายของ FED	▲	4.75%	4.50%	-25 bp
	14.00		ดัชนีความเชื่อมั่นผู้บริโภค เยอรมนี สถาบัน Gfk	▲	-23.3	-22.0	-
	14.00		ดัชนีราคาผู้ผลิต เยอรมนี	↻	0.2%	0.2%	-
	20.30		GDP ไตรมาสที่ 3	↻	2.8%	2.8%	-
	20.30		จำนวนผู้ขอรับสวัสดิการการว่างงาน	▼	242 K	230 K	-
	20.30		ดัชนีภาคการผลิตสาขาฟิลาเดลเฟีย	▼	-5.5	2.5	-
	22.00		ยอดขายบ้านมือสอง	▼	3.96 M	4.05 M	-
	22.00		ดัชนีชี้วัดสภาวะเศรษฐกิจ	▼	-0.4 %	-0.1 %	-
20/12/67	20.30		รายได้ส่วนบุคคล	▲	0.6 %	0.4 %	-
	20.30		รายจ่ายส่วนบุคคล	▼	0.4 %	0.5 %	-

