

20 ธันวาคม 2567

แนะนำการลงทุน

ราคาทองคำยังคงเคลื่อนไหวในกรอบต่ำกว่า \$2,600 ท่ามกลางปัจจัยที่ผสมผสาน โดยราคาเคลื่อนไหวใกล้จุดต่ำสุดในรอบ 1 เดือน เป็นผลมาจากธนาคารกลางสหรัฐ (Fed) ส่งสัญญาณท่าทีระมัดระวังต่อการปรับลดนโยบายดอกเบี้ยในปีหน้า สนับสนุนให้ผลตอบแทนพันธบัตรสหรัฐสูงขึ้น และช่วยให้ค่าเงินดอลลาร์สหรัฐ (USD) แข็งค่าต่อเนื่องใกล้ระดับสูงสุดในรอบสองปี นอกจากนี้ราคาทองคำยังคงโดนกดดันจากข้อมูลเศรษฐกิจที่ออกมาดีเกินคาด

ในช่วงปลายสัปดาห์นี้ ตลาดยังจับตาการประกาศดัชนี PCE Core ซึ่งเป็นตัวชี้วัดเงินเฟ้อที่สำคัญของ Fed และผลสำรวจความเชื่อมั่นผู้บริโภคจากมหาวิทยาลัยมิชิแกน (UoM)

Trend Strategy

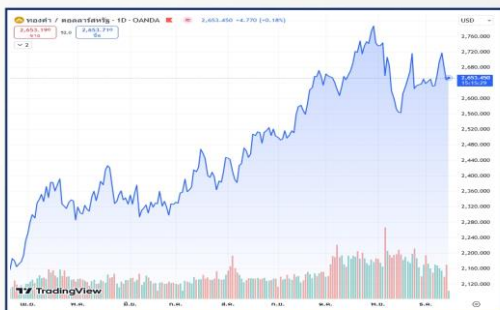
รอซื้อ 2,578

Stop Loss :

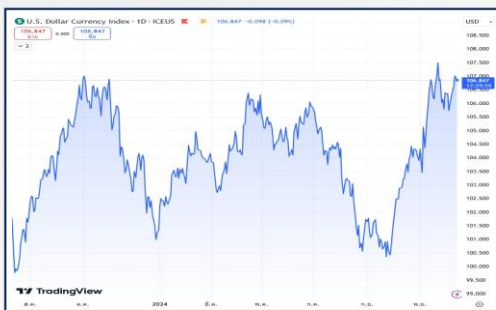
2,560

Level	แนวที่ 1	แนวที่ 2	แนวที่ 3
แนวรับ	2,578	2,573	2,568
แนวต้าน	2,620	2,627	2,635

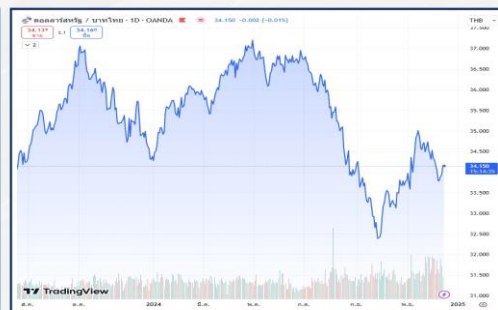
GOLD SPOT



DOLLAR INDEX



เงินบาท



MARKET PRICE

SYMBOL	GOLD	SILVER	WTI CRUDE	DOW JONES	DOLLAR INDEX	SPDR	เงินบาท
MARKETS CLOSE	2,593.85	29.02	69.91	42,342.24	108.41	860.74	34.47
CHANGE	+6.219	-0.339	-0.67	-1,123.03	+15.46	-3.16	-0.039

20 ธันวาคม 2567

สรุปข่าวเศรษฐกิจ

Conference Board เผยดัชนี LEI สูงกว่าคาดในเดือนพ.ย.

Conference Board เปิดเผยว่า ดัชนีชี้นำเศรษฐกิจ Leading Economic Index (LEI) ปรับตัวขึ้นสู่ระดับ +0.3% ในเดือนพ.ย. โดยสูงกว่าที่นักวิเคราะห์คาดการณ์ที่ระดับ -0.1% หลังจากอยู่ที่ระดับ -0.4% ในเดือนต.ค. ดัชนี LEI ถือเป็นสิ่งบ่งชี้ภาวะเศรษฐกิจสหรัฐ โดยคำนวณจากตัวเลขเศรษฐกิจ 10 รายการ ซึ่งรวมถึงราคาหุ้น คำสั่งซื้อใหม่ของภาคการผลิต การอนุญาตสร้างบ้าน ตัวเลขผู้ขอรับสวัสดิการว่างงาน และความเชื่อมั่นผู้บริโภค

สหรัฐเผยตัวเลขผู้ขอสวัสดิการว่างงานต่ำกว่าคาด

กระทรวงแรงงานสหรัฐเปิดเผยตัวเลขผู้ยื่นขอสวัสดิการว่างงานครั้งแรก ลดลง 22,000 ราย สู่ระดับ 220,000 รายในสัปดาห์ที่แล้ว และต่ำกว่าตัวเลขคาดการณ์ของนักวิเคราะห์ที่ระดับ 229,000 ราย ส่วนตัวเลขค่าเฉลี่ย 4 สัปดาห์ของจำนวนชาวอเมริกันที่ยื่นขอสวัสดิการว่างงานครั้งแรก ซึ่งถือเป็นมาตรวัดตลาดแรงงานที่ดีกว่า เนื่องจากขจัดความผันผวนรายสัปดาห์ เพิ่มขึ้น 1,250 ราย สู่ระดับ 225,500 ราย

ขณะเดียวกัน กระทรวงแรงงานสหรัฐรายงานว่า จำนวนชาวอเมริกันที่ยังคงขอรับสวัสดิการว่างงานต่อเนื่อง ลดลง 5,000 ราย สู่ระดับ 1.87 ล้านราย และต่ำกว่าตัวเลขคาดการณ์ของนักวิเคราะห์ที่ระดับ 1.89 ล้านราย

*สหรัฐเผย GDP +3.1% ใน Q3/67

กระทรวงพาณิชย์สหรัฐเปิดเผยตัวเลขประมาณการครั้งที่ 3 สำหรับผลิตภัณฑ์มวลรวมภายในประเทศ (GDP) ประจำไตรมาส 3/2567 ในวันนี้ โดยระบุว่า เศรษฐกิจสหรัฐขยายตัว 3.1% ในไตรมาสดังกล่าว โดยเพิ่มขึ้นจากระดับ 2.8% ของตัวเลขประมาณการครั้งที่ 1 และ 2 หลังจากมีการขยายตัว 3.0% ในไตรมาส 2/2567 และ 1.4% ในไตรมาส 1/2567 การขยายตัวของเศรษฐกิจสหรัฐในไตรมาส 3/2567 ได้รับแรงหนุนจากการใช้จ่ายของผู้บริโภคที่แข็งแกร่ง และการพุ่งขึ้นของการส่งออก

นอกจากนี้ กระทรวงพาณิชย์สหรัฐเปิดเผยว่า ดัชนีราคาการใช้จ่ายเพื่อบริการส่วนบุคคลส่วนบุคคลพื้นฐาน (Core PCE) ซึ่งไม่นับรวมหมวดอาหารและพลังงาน และเป็นมาตรวัดเงินเฟ้อที่ธนาคารกลางสหรัฐ (เฟด) ให้ความสำคัญ ปรับตัวขึ้น 2.2% ในไตรมาส 3/2567 โดยชะลอตัวจากระดับ 2.8% ในไตรมาส 2/2567































สหรัฐ

ประกาศตัวเลขทางเศรษฐกิจ

วันที่	เวลา	ประเทศ	ข้อมูล	มีผลต่อทองคำ	ครั้งก่อน	คาดการณ์	ตัวเลขจริง
16/12/67	15.30		ดัชนีผู้จัดการฝ่ายจัดซื้อ (PMI) ภาคการผลิต เยอรมนี		43.2	43.1	42.5
	15:30		ดัชนีผู้จัดการฝ่ายจัดซื้อ (PMI) ภาคบริการ เยอรมนี		49.4	49.0	51.0
	16.00		ดัชนีผู้จัดการฝ่ายจัดซื้อ (PMI) ภาคการผลิต ยูโรโซน		45.2	45.1	45.2
	16.00		ดัชนีผู้จัดการฝ่ายจัดซื้อ (PMI) ภาคบริการ ยูโรโซน		49.2	49.5	51.4















20 ธันวาคม 2567

ประกาศตัวเลขทางเศรษฐกิจ

วันที่	เวลา	ประเทศ	ข้อมูล	มีผลต่อทองคำ	ครั้งก่อน	คาดการณ์	ตัวเลขจริง
16/12/67	20.30		ดัชนีภาคการผลิตเขตรัฐนิวยอร์ก		31.2	9.1	0.2
	21.45		ดัชนีผู้จัดการฝ่ายจัดซื้อ (PMI) ภาคการผลิต		49.7	49.6	48.3
	21.45		ดัชนีผู้จัดการฝ่ายจัดซื้อ (PMI) ภาคบริการ		56.1	55.9	58.5
17/12/67	16.00		ดัชนีบรรยากาศทางธุรกิจของเยอรมนี สถาบัน Ifo		85.7	85.3	84.7
	17.00		ความเชื่อมั่นทางเศรษฐกิจของเยอรมัน จากสถาบัน ZEW		7.4	7.0	15.7
	17.00		ดุลการค้า ยูโรโซน		€13.6 B	-	€6.1 B
	17.00		ดัชนีสินค้านำเข้า ยูโรโซน		-0.8 %	-	1.3 %
	17.00		ดัชนีสินค้าส่งออก ยูโรโซน		0.4 %	-	-1.6 %
	20.30		ยอดค้าปลีก		0.4 %	0.5 %	0.7 %
	20.30		ยอดค้าปลีก(ไม่รวมพาหนะ)		0.1 %	0.4 %	0.2 %
	21.15		ดัชนีการผลิตภาคอุตสาหกรรม		-0.3 %	0.3 %	-0.1 %
	21.15		ดัชนีการผลิตภาคโรงงาน		-0.5 %	0.5 %	0.2 %
	21.15		อัตราการใช้จ่ายสำหรับการผลิต		77.1 %	77.3 %	76.8 %
	22.00		สินค้าคงคลังในระบบธุรกิจ		-0.2%	0.2%	0.1 %
	22.00		ดัชนีราคาบ้าน (NAHB)		46	47	46

20 ธันวาคม 2567

ประกาศตัวเลขทางเศรษฐกิจ

วันที่	เวลา	ประเทศ	ข้อมูล	มีผลต่อทองคำ	ครั้งก่อน	คาดการณ์	ตัวเลขจริง
18/12/67	17.00		ดัชนีราคาผู้บริโภค ยุโรปโซน	▼	0.3 %	-0.3 %	-0.3 %
	20.30		จำนวนที่อยู่อาศัยเริ่มก่อสร้าง	▼	1.311 M	1.340 M	1.289 M
	20.30		จำนวนใบอนุญาตขอก่อสร้างบ้าน	▼	1.416 M	1.430 M	1.505 M
	20.30		ดุลบัญชีเดินสะพัด	▲	\$-266.8 B	\$-287.0 B	\$-310.9 B
19/12/67	02.00		มติอัตราดอกเบี้ยนโยบายของ FED	▲	4.75%	4.50%	-25 bp
	14.00		ดัชนีความเชื่อมั่นผู้บริโภค เยอรมนี สถาบัน Gfk	▲	-23.3	-22.0	-21.3
	14.00		ดัชนีราคาผู้ผลิต เยอรมนี	↻	0.2%	0.2%	-
	20.30		GDP ไตรมาสที่ 3	↻	2.8%	2.8%	3.1 %
	20.30		จำนวนผู้ขอรับสวัสดิการการว่างงาน	▼	242 K	230 K	220 K
	20.30		ดัชนีภาคการผลิตสาขาฟิลาเดลเฟีย	▼	-5.5	2.5	-16.4
	22.00		ยอดขายบ้านมือสอง	▼	3.96 M	4.05 M	4.150
	22.00		ดัชนีชี้วัดสภาวะเศรษฐกิจ	▼	-0.4 %	-0.1 %	0.3 %
20/12/67	20.30		รายได้ส่วนบุคคล	▲	0.6 %	0.4 %	-
	20.30		รายจ่ายส่วนบุคคล	▼	0.4 %	0.5 %	-

