

09 ธันวาคม 2567

แนะนำการลงทุน

ราคาทองคำผันผวนในช่วงเช้าและขยับขึ้นมาเคลื่อนไหวใกล้ๆระดับ \$2650 ความตึงเครียดทางภูมิรัฐศาสตร์ที่กลับมาปะทุขึ้นอีกครั้งในตะวันออกกลางบวกกับความคาดหวังในการปรับลดอัตราดอกเบี้ยของเฟดช่วยหนุนราคา นอกจากนี้การเริ่มกลับมาซื้อทองคำเข้าคลังสำรองอีกครั้งของธนาคารกลางจีนหลังหยุดพักไปกว่า 6 เดือนก็เป็นอีกหนึ่งแรงหนุนให้กับทองคำด้วยเช่นกัน ฟังข่าบายวันนี้ลุ้นให้ราคาทะลุขึ้นยืนเหนือ \$2657 ให้ได้ เพื่อตั้งขี้นหา \$2665/\$2675 ต่อไป ขณะที่การเก็งกำไรระยะสั้นหรือทำกำไรที่มือวางรอซื้อการย่อตัวไม่ควรย่อลึกหรือลงต่ำกว่าโซน \$2622-\$2620

Trend Strategy

รอซื้อ 2,633

Stop Loss :

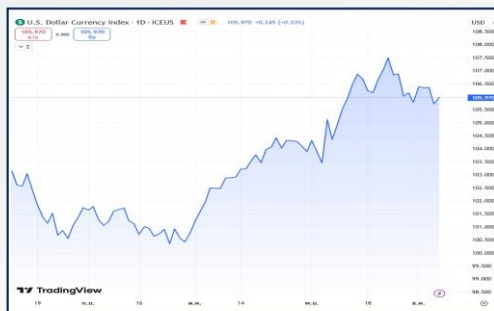
2,613

Level	แนวที่ 1	แนวที่ 2	แนวที่ 3
แนวรับ	2,633	2,625	2,620
แนวต้าน	2,657	2,665	2,675

GOLD SPOT



DOLLAR INDEX



เงินบาท



MARKET PRICE

SYMBOL	GOLD	SILVER	WTI CRUDE	DOW JONES	DOLLAR INDEX	SPDR	เงินบาท
MARKETS CLOSE	2,633.33	30.97	66.77	44,642.53	105.97	871.94	34.05
CHANGE	+1.40	-0.36	-1.19	-123.19	+0.24	0.00	-0.09

09 ธันวาคม 2567

สรุปข่าวเศรษฐกิจ

PBOC

แบงก์ชาติจีนกลับมาซื้อทองคำอีกครั้งในเดือนพ.ย. หลังหยุดพักนาน 6 เดือน

ธนาคารกลางจีน (PBOC) เปิดเผยข้อมูลในวันนี้ (7 ธ.ค.) บ่งชี้ว่า ธนาคารกลางจีนได้เริ่มกลับมาซื้อทองคำเข้าคลังสำรองอีกครั้งในเดือนพ.ย. หลังจากหยุดพักไปเป็นเวลา 6 เดือน

สำนักข่าวรอยเตอร์รายงานข่าวว่า PBOC เป็นผู้ซื้อทองคำภาครัฐรายใหญ่ที่สุดในโลกในปี 2566 และการกลับมาซื้อครั้งนี้ อาจช่วยกระตุ้นความต้องการของนักลงทุนชาวจีนซึ่งค่อนข้างซบเซานับตั้งแต่ธนาคารกลางหยุดการซื้อที่ต่อเนื่องนาน 18 เดือนในเดือนพ.ค. ที่ผ่านมา การถือครองทองคำของจีนเพิ่มขึ้นเป็น 72.96 ล้านทรอยออนซ์ ณ สิ้นเดือนพ.ย. จาก 72.80 ล้านทรอยออนซ์ในเดือนต.ค. แต่มูลค่าทุนสำรองทองคำของจีนลดลงเหลือ 1.9343 แสนล้านดอลลาร์ ณ สิ้นเดือนพ.ย. จาก 1.9906 แสนล้านดอลลาร์ ณ สิ้นเดือนต.ค. เนื่องจากราคาทองคำในเดือนพ.ย.ปรับตัวลงเป็นครั้งแรกนับตั้งแต่เดือนมิ.ย. โดยมีสาเหตุมาจากเทขายทำกำไรหลังการเลือกตั้งสหรัฐฯ ที่โดนัลด์ ทรัมป์ ชนะการเลือกตั้ง

ราคาทองคำในตลาดสเปคตปรับตัวลง 5% แล้วจากจุดสูงสุดเป็นประวัติการณ์ที่ 2,790.15 ดอลลาร์ต่อออนซ์ที่ทำไว้เมื่อวันที่ 31 ต.ค. แต่ราคาทองคำยังคงเพิ่มขึ้น 28% นับตั้งแต่ต้นปี

หัวหน้ากลยุทธ์สินค้าโภคภัณฑ์จากเช็กโซ่ แบงก์ กล่าว "การกลับมาซื้อทองคำครั้งนี้เป็นสัญญาณว่า PBOC ยอมรับระดับราคาที่สูงสุดเป็นประวัติการณ์เหล่านี้ และพร้อมที่จะเพิ่มทุนสำรองทองคำไม่ว่าจะเกิดอะไรขึ้น

ซีเรีย

อัสซาดลี้ภัยไปรัสเซีย หลังกลุ่มกบฏบุกยึดกรุงดามัสกัสสำเร็จ

สื่อรัสเซียรายงานว่า ประธานาธิบดีบาชาร์ อัล-อัสซาด ของซีเรียได้หลบหนีไปยังรัสเซียแล้วในวันอาทิตย์ (8 ธ.ค.) ภายในเวลาไม่กี่ชั่วโมงหลังจากที่กลุ่มกบฏบุกเข้ายึดกรุงดามัสกัสได้สำเร็จ

สำนักข่าวทาสส์ของรัสเซียรายงานโดยอ้างอิงแหล่งข่าวจากทางการรัสเซียว่า อัสซาดและครอบครัวได้ลี้ภัยไปยังรัสเซีย ซึ่งถือเป็นสหายและผู้ปกป้องอดีตผู้นำซีเรียมาอย่างยาวนาน

เหตุการณ์ที่เกิดขึ้นอย่างรวดเร็วนี้ทำให้เกิดคำถามตามมาเกี่ยวกับอนาคตของซีเรียและภูมิภาค โดยอดีตรองเลขาธิการคนหนึ่งของซีเรียประจำสหประชาชาติ (UN) ระบุผ่านโพสต์บนทวิตเตอร์ว่า รัสเซียเรียกร้องให้คณะมนตรีความมั่นคงแห่งสหประชาชาติ (UNSC) จัดการประชุมฉุกเฉินเพื่อหารือเกี่ยวกับสถานการณ์ในซีเรีย









อาบู โมฮัมเหม็ด อัล-โกลานี อดีตผู้นำกลุ่มอัลกออิดะห์ซึ่งตัดสัมพันธ์กับทางกลุ่มเมื่อหลายปีที่แล้ว และเป็นผู้นำกลุ่มกบฏครั้งใหญ่นี้ รวมทั้งมีแนวโน้มว่าจะได้เป็นผู้ที่กำหนดอนาคตของประเทศต่อไป กล่าวว่า การล่มสลายของอัสซาดเป็น "ชัยชนะของชาติอิสลาม"

ประกาศตัวเลขทางเศรษฐกิจ

วันที่	เวลา	ประเทศ	ข้อมูล	มีผลต่อทองคำ	ครั้งก่อน	คาดการณ์	ตัวเลขจริง
09/12/67	22.00		สินค้าคงคลังภาคการค้าส่ง		-0.2%	0.1%	-
10/12/67	18:00		ดัชนีความเชื่อมั่นในธุรกิจขนาดเล็กของ NFIB		93.7	94.5	-
	20.30		ผลผลิตนอกภาคเกษตร		2.2%	2.2%	-
	20.30		ดัชนีต้นทุนแรงงานต่อหนึ่งหน่วย		1.9%	1.9%	-

09 ธันวาคม 2567

ประกาศตัวเลขทางเศรษฐกิจ

วันที่	เวลา	ประเทศ	ข้อมูล	มีผลต่อทองคำ	ครั้งก่อน	คาดการณ์	ตัวเลขจริง
11/12/67	20.30		ดัชนีราคาผู้บริโภค CPI	▼	0.2 %	0.3 %	-
	20.30		ดัชนีราคาผู้บริโภค CPI (ไม่รวมอาหารและพลังงาน)	↻	0.3%	0.3%	-
12/12/67	20.15		มติอัตราดอกเบี้ยนโยบายของ ECB	▼	3.40%	3.15%	-
	20.30		จำนวนผู้ขอรับสวัสดิการการว่างงาน	▼	224K	220K	-
	20.30		ดัชนีราคาผู้ผลิต PPI	▼	0.2%	0.3%	-
	20.30		ดัชนีราคาผู้ผลิต PPI (ไม่รวมอาหารและพลังงาน)	▲	0.3%	0.2%	-
13/12/67	20.30		ดัชนีราคาสินค้านำเข้า	▲	0.3%	-0.3%	-
	20.30		ดัชนีราคาสินค้าส่งออก	▲	0.8%	-0.1%	-