

17 มกราคม 2568

## แนะนำการลงทุน

ราคาทองคำขึ้นมากทดสอบโซนต้าน \$2725 เป็นรอบที่สาม ท่ามกลางปัจจัยเสี่ยงคือการเข้าสาบานตนของทรัมป์ในสัปดาห์หน้า ทองหากดีดจะดีดแรงแต่ถ้าถึงตัวลงก็น่าจะแรงเช่นกัน ในทางเทคนิควันนี้จะมีโซนแนวรับสำคัญอยู่ที่ \$2700/\$2690 หากย่อแล้วไม่หลุดโซนนี้กราฟระยะสั้นจะยังไม่เสียทรงขาขึ้น กลับกันถ้าย่อแล้วหลุดกราฟจะเริ่มทำแนวโน้มขาลงเช่นกัน ดังนั้นถึงทำไรระยะสั้นจะสามารถเข้าเก็บได้เมื่อการย่อไม่หลุด แนวรับทั้งสองจุด ส่วนเป้าทำกำไรยังมอง \$2720/\$2730 ตามลำดับ

### Trend Strategy

รอซื้อ 2,686

Stop Loss :

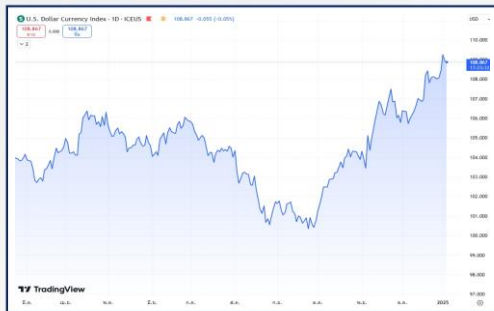
2,670

Level	แนวที่ 1	แนวที่ 2	แนวที่ 3
แนวรับ	2,686	2,681	2,676
แนวต้าน	2,721	2,727	2,732

### GOLD SPOT



### DOLLAR INDEX



### เงินบาท



## MARKET PRICE

SYMBOL	GOLD	SILVER	WTI CRUDE	DOW JONES	DOLLAR INDEX	SPDR	เงินบาท
MARKETS CLOSE	2,713.77	30.779	78.68	43,153.13	108.96	868.78	34.47
CHANGE	+17.95	+0.129	-1.36	-68.42	-0.13	-3.74	+0.06

17 มกราคม 2568

## สรุปข่าวเศรษฐกิจ

### จีน

#### GDP จีนปี 67 โต 5% สอดคล้องเป้าหมาย หลังรัฐบาลกระตุ้นเศรษฐกิจครั้งใหญ่

สำนักงานสถิติแห่งชาติจีนรายงานในวันนี้ (17 ม.ค.) ว่า ผลิตภัณฑ์มวลรวมภายในประเทศ (GDP) ของจีนขยายตัว 5% ในปี 2567 เมื่อเทียบกับเป็นรายปี โดยได้แรงหนุนจากการเติบโตแข็งแกร่งในไตรมาส 4 รวมทั้งการที่รัฐบาลออกมาตรการกระตุ้นเศรษฐกิจครั้งใหญ่ ซึ่งช่วยให้รัฐบาลจีนสามารถบรรลุเป้าหมายการเติบโตทางเศรษฐกิจที่ประมาณ 5% ได้

ตัวเลข GDP ในไตรมาส 4/2567 ของจีนขยายตัว 5.4% แข็งแกร่งกว่าที่นักวิเคราะห์ในโพลสำรวจของสำนักข่าวรอยเตอร์คาดการณ์ว่าจะขยายตัว 5.0% นอกจากนี้ GDP ในไตรมาส 4 ขยายตัวรวดเร็วขึ้นเมื่อเทียบกับไตรมาส 3 ที่มีการขยายตัว 4.6%, ไตรมาส 2 ที่ขยายตัว 4.7% และไตรมาส 1 ที่ขยายตัว 5.3%

อย่างไรก็ตาม สำนักงานสถิติจีนระบุว่า "เราต้องตระหนักว่าผลกระทบรุนแรงที่เกิดจากสภาพแวดล้อมในต่างประเทศกำลังเพิ่มขึ้น และอุปสงค์ภายในประเทศยังคงอ่อนแอ" พร้อมกับเรียกร้องให้รัฐบาลจีนออกมาตรการกระตุ้นเศรษฐกิจแบบเชิงรุกและมีประสิทธิภาพมากขึ้น

#### "มาร์ค คาร์นีย์" อดีตผู้ว่าแบงก์ชาติแคนาดาลงชิงเก้าอี้นายกฯ เสี่ยงแทน "จัสติน ทรูโด"

มาร์ค คาร์นีย์ อดีตผู้ว่าการธนาคารกลางแคนาดาและธนาคารกลางอังกฤษประกาศลงชิงตำแหน่งหัวหน้าพรรคเสรีนิยมแทนจัสติน ทรูโด นายกรัฐมนตรีที่ประกาศลาออก โดยระบุว่า เขาต้องการให้ความสำคัญกับการฟื้นฟูเศรษฐกิจที่กำลังซบเซา คาร์นีย์ วัย 59 ปี ลงสมัครในฐานะบุคคลนอกพรรคที่มีประสบการณ์โดดเด่นด้านการเงิน โดยเขาระบุในการกล่าวสุนทรพจน์เปิดตัวว่า "ผมจะทุ่มเทอย่างเต็มที่เพื่อพลิกฟื้นเศรษฐกิจของเราให้กลับมาเดินหน้าอีกครั้ง"

สำนักข่าวรอยเตอร์รายงานว่า ทรูโดประกาศลาออกจากตำแหน่งนายกรัฐมนตรีท่ามกลางความไม่พอใจของสมาชิกพรรคที่วิตกกังวลกับคะแนนนิยมที่ตกต่ำก่อนการเลือกตั้งในปีี้ โดยทรูโดเข้ารับตำแหน่งนายกฯ ตั้งแต่เดือนพ.ย. 2558 และจะอยู่ในตำแหน่งรักษาการนายกรัฐมนตรี จนกว่าจะมีการเลือกหัวหน้าพรรคคนใหม่

คู่แข่งสำคัญของคาร์นีย์คือคริสทีย์ ฟรีแลนด์ อดีตรัฐมนตรีคลัง โดยการลาออกของเธอเมื่อเดือนที่แล้วเนื่องจากความขัดแย้งด้านนโยบาย ส่งผลให้ทรูโดต้องตัดสินใจลาออกเช่นกัน

ทั้งนี้ คาร์นีย์เคยทำงานกับโกลด์แมน แซคส์ ก่อนเข้าทำงานในกระทรวงการคลังแคนาดาในปี 2547 และต่อมาได้รับแต่งตั้งเป็นผู้ว่าการแบงก์ชาติแคนาดาในปี 2550 ซึ่งเขาต้องรับมือกับผลกระทบจากวิกฤตการณ์การเงินโลกในปี 2551 และหลังจากนั้นในปี 2556 เขาได้ก้าวขึ้นเป็นผู้ว่าการแบงก์ชาติอังกฤษ และนับเป็นคนแรกที่ดำรงตำแหน่งผู้ว่าการธนาคารกลางสำคัญถึงสองแห่ง































### แคนาดา

## ประกาศตัวเลขทางเศรษฐกิจ

วันที่	เวลา	ประเทศ	ข้อมูล	มีผลต่อทองคำ	ครั้งก่อน	คาดการณ์	ตัวเลขจริง
13/01/68			ไม่มีประกาศตัวเลขสำคัญทาง ศก.				
14/01/68	18:00		ดัชนีความเชื่อมั่นในธุรกิจขนาดเล็กของ NFIB		101.7	101.3	105.1
	20:30		ดัชนีราคาผู้ผลิต PPI		0.4 %	0.3 %	0.2 %
	20.30		ดัชนีราคาผู้ผลิต PPI (ไม่รวมอาหารและพลังงาน)		0.2 %	0.2 %	0 %
15/01/68	17.00		การผลิตภาคอุตสาหกรรม ยูโรโซน		0.0 %	0.5 %	0.2 %

17 มกราคม 2568

## ประกาศตัวเลขทางเศรษฐกิจ

วันที่	เวลา	ประเทศ	ข้อมูล	มีผลต่อทองคำ	ครั้งก่อน	คาดการณ์	ตัวเลขจริง
15/01/67	20.30		ดัชนีราคาผู้บริโภค CPI		0.3 %	0.3 %	0.4 %
	20.30		ดัชนีราคาผู้บริโภค CPI (ไม่รวมอาหารและพลังงาน)		0.3 %	0.2 %	0.2 %
	20.30		ดัชนีภาคการผลิตเขตรัฐนิวยอร์ก		0.2	1.0	12.6
16/01/67	14.00		ดัชนีราคาผู้บริโภค (CPI) เยอรมนี		0.4 %	0.4 %	0.5 %
	17.00		ดุลการค้า ยูโรโซน		€6.1 B	-	€12.9 B
	17.00		ดัชนีสินค้านำเข้า ยูโรโซน		1.3 %	-	0.7 %
	17.00		ดัชนีสินค้าส่งออก ยูโรโซน		-1.6 %	-	3.2 %
	20.30		จำนวนผู้ขอรับสวัสดิการการว่างงาน		201 K	214 K	217 K
	20.30		ยอดค้าปลีก		0.7 %	0.5 %	0.4 %
	20.30		ยอดค้าปลีก (ไม่รวมพาหนะ)		0.2 %	0.4 %	0.4 %
	20.30		ดัชนีภาคการผลิตเฟด สาขาฟิลาเดลเฟีย		-16.4	-8.0	44.3
	20.30		ดัชนีราคาสินค้านำเข้า		0.1 %	-0.1 %	0.1 %
	20.30		ดัชนีราคาสินค้าส่งออก		0 %	0.1 %	0.3 %
	22.00		สินค้าคงคลังในระบบธุรกิจ		0.1 %	0.1 %	0.1 %
	22.00		ดัชนีราคาบ้าน (NAHB)		46.0	46.0	47

