

15 มกราคม 2568

แนะนำการลงทุน

ราคาทองคำ Spot ยังคงเคลื่อนไหวในกรอบ เนื่องจากความเชื่อมั่นของตลาดลดลงทำให้ความต้องการสินทรัพย์ปลอดภัยลดลงในช่วงต้นของการเปิดตลาดวานนี้ หลังจากประธานาธิบดีโดนัลด์ ทรัมป์ กำลังพิจารณาปรับขึ้นภาษีศุลกากรแบบค่อยเป็นค่อยไปในหลายเดือนข้างหน้าเพื่อลดความเสี่ยงที่จะเกิดเงินเฟ้ออย่างรวดเร็ว แม้ว่าทรัมป์ยังไม่ได้ยืนยันหรือปฏิเสธแผนดังกล่าว

นอกจากนี้ ความคาดหวังว่าธนาคารกลางสหรัฐจะหยุดการปรับลดอัตราดอกเบี้ยและอัตราผลตอบแทนพันธบัตรสหรัฐที่สูงขึ้นยังสร้างแรงกดดันต่อราคาทองคำ

Trend Strategy

รอซื้อ 2,665

Stop Loss :

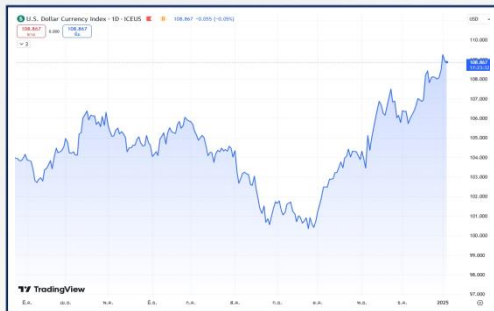
2,645

| Level | แนวที่ 1 | แนวที่ 2 | แนวที่ 3 |
|---------|----------|----------|----------|
| แนวรับ | 2,665 | 2,660 | 2,655 |
| แนวต้าน | 2,682 | 2,687 | 2,692 |

GOLD SPOT



DOLLAR INDEX



เงินบาท



MARKET PRICE

| SYMBOL | GOLD | SILVER | WTI CRUDE | DOW JONES | DOLLAR INDEX | SPDR | เงินบาท |
|---------------|----------|--------|-----------|-----------|--------------|--------|---------|
| MARKETS CLOSE | 2,677.16 | 29.89 | 77.50 | 42,518.28 | 109.27 | 872.52 | 34.64 |
| CHANGE | +15.04 | +0.29 | -1.32 | +221.16 | -0.69 | -2.01 | +0.10 |

15 มกราคม 2568

สรุปข่าวเศรษฐกิจ

สหรัฐ

*สหรัฐเผยดัชนี PPI +3.3% เดือนธ.ค. ต่ำกว่าคาดการณ์

กระทรวงแรงงานสหรัฐเปิดเผยดัชนีราคาผู้ผลิต (PPI) ซึ่งเป็นมาตรวัดเงินเฟ้อจากการใช้จ่ายของผู้ผลิต ประจำเดือนธ.ค.ในวันนี้ ทั้งนี้ ดัชนี PPI ทัวไป (Headline PPI) ซึ่งรวมหมวดอาหารและพลังงาน ปรับตัวขึ้น 3.3% ในเดือนธ.ค. เมื่อเทียบรายปี ต่ำกว่าที่นักวิเคราะห์คาดการณ์ที่ระดับ 3.5% หลังจากปรับตัวขึ้น 3.0% ในเดือนพ.ย. เมื่อเทียบรายเดือน ดัชนี PPI ทัวไป ปรับตัวขึ้น 0.2% ในเดือนธ.ค. ต่ำกว่าที่นักวิเคราะห์คาดการณ์ที่ระดับ 0.4% หลังจากปรับตัวขึ้น 0.4% ในเดือนพ.ย.

ส่วนดัชนี PPI พื้นฐาน (Core PPI) ซึ่งไม่นับรวมหมวดอาหารและพลังงาน ปรับตัวขึ้น 3.5% ในเดือนธ.ค. เมื่อเทียบรายปี ต่ำกว่าที่นักวิเคราะห์คาดการณ์ที่ระดับ 3.8% หลังจากปรับตัวขึ้น 3.5% ในเดือนพ.ย.

เมื่อเทียบรายเดือน ดัชนี PPI พื้นฐาน ไม่มีการเปลี่ยนแปลงในเดือนธ.ค. หรือปรับตัวขึ้น 0.0% ต่ำกว่าที่นักวิเคราะห์คาดว่าปรับตัวขึ้น 0.3% หลังจากปรับตัวขึ้น 0.2% ในเดือนพ.ย.

BOJ เตรียมหารือทิศทางอัตราดอกเบี้ยในการประชุมลับถัดหน้า

เรียวโซ ฮิมีโนะ รองผู้ว่าการธนาคารกลางญี่ปุ่น (BOJ) กล่าวว่า กรรมการ BOJ จะหารือกันว่าควรที่จะขึ้นอัตราดอกเบี้ยหรือไม่ ในการประชุมนโยบายการเงินลับถัดหน้า โดยจะพิจารณาจากรายงานคาดการณ์การเติบโตทางเศรษฐกิจและอัตราเงินเฟ้อรายไตรมาส ฮิมีโนะกล่าวกับบรรดาผู้นำธุรกิจในงานเสวนาที่เมืองโยโกฮาม่าในวันนี้ (14 ม.ค.) โดยระบุว่า ผลการสำรวจและรายงานต่าง ๆ จาก BOJ สาขาภูมิภาคทำให้เกิดความหวังว่าการเติบโตของค่าจ้างจะยังคงแข็งแกร่งในปี

นอกจากนี้ เขายังแสดงความคิดเห็นเกี่ยวกับสหรัฐฯ โดยกล่าวว่าเศรษฐกิจของสหรัฐฯ มีแนวโน้มที่จะยังคงแข็งแกร่ง และคาดว่าทิศทางของนโยบายเศรษฐกิจสหรัฐฯ น่าจะมีความชัดเจนมากขึ้นเมื่อโดนัลด์ ทรัมป์ กล่าวสุนทรพจน์ในพิธีสาบานตนรับตำแหน่งประธานาธิบดีในวันที่ 20 ม.ค. สำนักข่าวรอยเตอร์รายงานว่ BOJ จะแถลงมติการประชุมในวันที่ 24 ม.ค. และออกรายงานแนวโน้มเศรษฐกิจและเงินเฟ้อหลังเสร็จสิ้นการประชุม ในการประชุมเมื่อวันที่ 18-19 ธ.ค. 2567 คณะกรรมการ BOJ ประกาศคงอัตราดอกเบี้ยระยะสั้นที่ระดับ 0.25% โดยระบุว่า BOJ จำเป็นต้องประเมินข้อมูลเพิ่มเติม เช่น แรงกระตุ้นที่จะทำให้ค่าจ้างปรับตัวขึ้นไปจนกว่าจะมีการเจรจาค่าจ้างในช่วงฤดูใบไม้ผลิปี 2568 และนโยบายเศรษฐกิจของสหรัฐฯ ภายใต้การนำของประธานาธิบดีคนใหม่

กรรมการ 8 ใน 9 คนของ BOJ โหวตสนับสนุนการตัดสินใจคงอัตราดอกเบี้ยในการประชุมครั้งนี้ ยกเว้นนาโอกิ ทามูระ ที่โหวตคัดค้าน และเสนอให้มีการปรับขึ้นอัตราดอกเบี้ยสู่ระดับ 0.50% เพื่อลดความเสี่ยงที่เงินเฟ้อจะปรับตัวสูงขึ้น































ญี่ปุ่น

ประกาศตัวเลขทางเศรษฐกิจ

| วันที่ | เวลา | ประเทศ | ข้อมูล | มีผลต่อทองคำ | ครั้งก่อน | คาดการณ์ | ตัวเลขจริง |
|----------|-------|---|--|--|-----------|----------|------------|
| 13/01/68 | | | ไม่มีประกาศตัวเลขสำคัญทาง ศก. | | | | |
| 14/01/68 | 18:00 |  | ดัชนีความเชื่อมั่นในธุรกิจขนาดเล็กของ NFIB |  | 101.7 | 101.3 | 105.1 |
| | 20:30 |  | ดัชนีราคาผู้ผลิต PPI |  | 0.4 % | 0.3 % | 0.2 % |
| | 20.30 |  | ดัชนีราคาผู้ผลิต PPI (ไม่รวมอาหารและพลังงาน) |  | 0.2 % | 0.2 % | 0 % |
| 15/01/68 | 17.00 |  | การผลิตภาคอุตสาหกรรม ยูโรโซน |  | 0.0 % | 0.5 % | - |

15 มกราคม 2568

ประกาศตัวเลขทางเศรษฐกิจ

| วันที่ | เวลา | ประเทศ | ข้อมูล | มีผลต่อทองคำ | ครั้งก่อน | คาดการณ์ | ตัวเลขจริง |
|----------|-------|---|--|--|-----------|----------|------------|
| 15/01/67 | 20.30 |  | ดัชนีราคาผู้บริโภค CPI |  | 0.3 % | 0.3 % | - |
| | 20.30 |  | ดัชนีราคาผู้บริโภค CPI (ไม่รวมอาหารและพลังงาน) |  | 0.3 % | 0.2 % | - |
| | 20.30 |  | ดัชนีภาคการผลิตเขตรัฐนิวยอร์ก |  | 0.2 | 1.0 | - |
| 16/01/67 | 14.00 |  | ดัชนีราคาผู้บริโภค (CPI) เยอรมนี |  | 0.4 % | 0.4 % | - |
| | 17.00 |  | ดุลการค้า ยูโรโซน |  | €6.1 B | - | - |
| | 17.00 |  | ดัชนีสินค้านำเข้า ยูโรโซน |  | 1.3 % | - | - |
| | 17.00 |  | ดัชนีสินค้าส่งออก ยูโรโซน |  | -1.6 % | - | - |
| | 20.30 |  | จำนวนผู้ขอรับสวัสดิการการว่างงาน |  | 201 K | 214 K | - |
| | 20.30 |  | ยอดค้าปลีก |  | 0.7 % | 0.5 % | - |
| | 20.30 |  | ยอดค้าปลีก (ไม่รวมพาหนะ) |  | 0.2 % | 0.4 % | - |
| | 20.30 |  | ดัชนีภาคการผลิตเฟด สาขาฟิลาเดลเฟีย |  | -16.4 | -8.0 | - |
| | 20.30 |  | ดัชนีราคาสินค้านำเข้า |  | 0.1 % | -0.1 % | - |
| | 20.30 |  | ดัชนีราคาสินค้าส่งออก |  | 0 % | 0.1 % | - |
| | 22.00 |  | สินค้าคงคลังในระบบธุรกิจ |  | 0.1 % | 0.1 % | - |
| | 22.00 |  | ดัชนีราคาบ้าน (NAHB) |  | 46.0 | 46.0 | - |

