

16 มกราคม 2568

แนะนำการลงทุน

ราคาทองคำปรับตัวขึ้นต่อเนื่อง หลังนักลงทุนเพิ่มความคาดหวังว่า Fed จะลดอัตราดอกเบี้ยลง 0.40% ภายในสิ้นปี 2025 เนื่องจากข้อมูลเงินเฟ้อพื้นฐาน (Core Inflation) ของสหรัฐฯ ต่ำกว่าที่คาด ส่งผลให้อัตราผลตอบแทนพันธบัตรรัฐบาลสหรัฐฯ ลดลง โดยข้อมูลจากสำนักสถิติแรงงานสหรัฐฯ (BLS) เปิดเผยว่าอัตราเงินเฟ้อพื้นฐานลดลงเมื่อเทียบกับที่คาดการณ์ไว้และเดือนก่อนหน้า ทำให้อัตราผลตอบแทนพันธบัตรสหรัฐฯ ร่วงลง โดยนักลงทุนมองว่า Fed มีโอกาสสูงที่จะลดดอกเบี้ยในการประชุมครั้งถัดไป

อย่างไรก็ตาม ทองคำยังเผชิญกับความเสี่ยงจากแผนการของรัฐบาลโดนัลด์ ทรัมป์ ที่อาจพิจารณาการกำหนดภาษีเพิ่มเติม ซึ่งอาจกระตุ้นให้เกิดเงินเฟ้อและขัดขวางการลดอัตราดอกเบี้ยของ Fed หากมีการใช้มาตรการดังกล่าว ค่าเงินดอลลาร์สหรัฐฯ อาจแข็งค่าขึ้น ส่งผลเสียต่อราคาทองคำได้

Trend Strategy

รอซื้อ 2,683

Stop Loss :

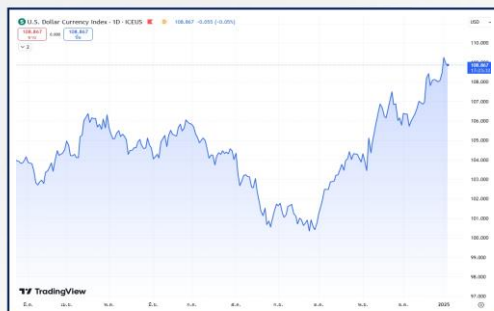
2,670

Level	แนวที่ 1	แนวที่ 2	แนวที่ 3
แนวรับ	2,683	2,678	2,673
แนวต้าน	2,716	2,721	2,727

GOLD SPOT



DOLLAR INDEX



เงินบาท



MARKET PRICE

SYMBOL	GOLD	SILVER	WTI CRUDE	DOW JONES	DOLLAR INDEX	SPDR	เงินบาท
MARKETS CLOSE	2,695.82	30.65	80.04	43,221.55	109.09	872.52	34.41
CHANGE	-18.66	+0.76	+2.54	+703.27	-0.18	0.00	-0.23

16 มกราคม 2568

สรุปข่าวเศรษฐกิจ

สหรัฐ

*สหรัฐเผยดัชนี CPI +2.9% เดือนร.ค. สอดคล้องคาดการณ์


กระทรวงแรงงานสหรัฐเปิดเผยดัชนีราคาผู้บริโภค (CPI) ซึ่งเป็นมาตรวัดเงินเฟ้อจากการใช้จ่ายของผู้บริโภค ประจำเดือนร.ค.ในวันนี้ ทั้งนี้ ดัชนี CPI ทัวไป (Headline CPI) ซึ่งรวมหมวดอาหารและพลังงาน ปรับตัวขึ้น 2.9% ในเดือนร.ค. เมื่อเทียบรายปี สอดคล้องตัวเลขคาดการณ์ของนักวิเคราะห์ จากระดับ 2.7% ในเดือนพ.ย. เมื่อเทียบรายเดือน ดัชนี CPI ทัวไป ปรับตัวขึ้น 0.4% ในเดือนร.ค. สอดคล้องตัวเลขคาดการณ์ของนักวิเคราะห์ จากระดับ 0.3% ในเดือนพ.ย.

ส่วนดัชนี CPI พื้นฐาน (Core CPI) ซึ่งไม่นับรวมหมวดอาหารและพลังงาน ปรับตัวขึ้น 3.2% ในเดือนร.ค. เมื่อเทียบรายปี ต่ำกว่าที่นักวิเคราะห์คาดการณ์ที่ระดับ 3.3% จากระดับ 3.3% ในเดือนพ.ย. เมื่อเทียบรายเดือน ดัชนี CPI พื้นฐาน ปรับตัวขึ้น 0.2% ในเดือนร.ค. ต่ำกว่าที่นักวิเคราะห์คาดการณ์ที่ระดับ 0.3% จากระดับ 0.3% ในเดือนพ.ย.

สหรัฐเผยจำนวนผู้ขอสินเชื่อที่อยู่อาศัยเพิ่มขึ้น แม้อัตราดอกเบี้ยเงินกู้ติดตัว































สมาคมนายธนาคารเพื่อการจำนอง (MBA) ของสหรัฐ เปิดเผยจำนวนผู้ยื่นขอสินเชื่อที่อยู่อาศัยเพิ่มขึ้น 7% ในสัปดาห์ที่แล้ว เมื่อเทียบกับช่วงเดียวกันในปีที่ผ่านมา แม้อัตราดอกเบี้ยเงินกู้จำนองปรับตัวขึ้น ทั้งนี้ จำนวนผู้ยื่นขอสินเชื่อเพื่อการรีไฟแนนซ์เพิ่มขึ้น 22% ในสัปดาห์ที่แล้ว เมื่อเทียบกับช่วงเดียวกันของปีที่แล้ว ส่วนจำนวนผู้ยื่นขอสินเชื่อเพื่อการซื้อที่อยู่อาศัยลดลง 2% ในสัปดาห์ที่แล้ว เมื่อเทียบกับช่วงเดียวกันของปีที่แล้ว อัตราดอกเบี้ยเงินกู้เฉลี่ยเพื่อการจำนองแบบคงที่ระยะเวลา 30 ปี สำหรับวงเงินกู้ไม่เกิน 766,550 ดอลลาร์ ปรับตัวขึ้นสู่ระดับ 7.09% ในสัปดาห์ที่แล้ว จากระดับ 6.99% ในสัปดาห์ก่อนหน้า

ประกาศตัวเลขทางเศรษฐกิจ

วันที่	เวลา	ประเทศ	ข้อมูล	มีผลต่อทองคำ	ครั้งก่อน	คาดการณ์	ตัวเลขจริง
13/01/68			ไม่มีประกาศตัวเลขสำคัญทาง ศก.				
14/01/68	18:00		ดัชนีความเชื่อมั่นในธุรกิจขนาดเล็กของ NFIB		101.7	101.3	105.1
	20:30		ดัชนีราคาผู้ผลิต PPI		0.4 %	0.3 %	0.2 %
	20.30		ดัชนีราคาผู้ผลิต PPI (ไม่รวมอาหารและพลังงาน)		0.2 %	0.2 %	0 %
15/01/68	17.00		การผลิตภาคอุตสาหกรรม ยูโรโซน		0.0 %	0.5 %	0.2 %

16 มกราคม 2568

ประกาศตัวเลขทางเศรษฐกิจ

วันที่	เวลา	ประเทศ	ข้อมูล	มีผลต่อทองคำ	ครั้งก่อน	คาดการณ์	ตัวเลขจริง
15/01/67	20.30		ดัชนีราคาผู้บริโภค CPI		0.3 %	0.3 %	0.4 %
	20.30		ดัชนีราคาผู้บริโภค CPI (ไม่รวมอาหารและพลังงาน)		0.3 %	0.2 %	0.2 %
	20.30		ดัชนีภาคการผลิตเขตรัฐนิวยอร์ก		0.2	1.0	12.6
16/01/67	14.00		ดัชนีราคาผู้บริโภค (CPI) เยอรมนี		0.4 %	0.4 %	-
	17.00		ดุลการค้า ยูโรโซน		€6.1 B	-	-
	17.00		ดัชนีสินค้านำเข้า ยูโรโซน		1.3 %	-	-
	17.00		ดัชนีสินค้าส่งออก ยูโรโซน		-1.6 %	-	-
	20.30		จำนวนผู้ขอรับสวัสดิการการว่างงาน		201 K	214 K	-
	20.30		ยอดค้าปลีก		0.7 %	0.5 %	-
	20.30		ยอดค้าปลีก (ไม่รวมพาหนะ)		0.2 %	0.4 %	-
	20.30		ดัชนีภาคการผลิตเฟด สาขาฟิลาเดลเฟีย		-16.4	-8.0	-
	20.30		ดัชนีราคาสินค้านำเข้า		0.1 %	-0.1 %	-
	20.30		ดัชนีราคาสินค้าส่งออก		0 %	0.1 %	-
	22.00		สินค้าคงคลังในระบบธุรกิจ		0.1 %	0.1 %	-
	22.00		ดัชนีราคาบ้าน (NAHB)		46.0	46.0	-

