

08 มกราคม 2568

แนะนำการลงทุน

ราคาทองคำ Gold Spot ปรับตัวขึ้นเนื่องจากความกังวลเกี่ยวกับแผนภาษีของทรัมป์และความเสี่ยงด้านภูมิรัฐศาสตร์ ยังคงสนับสนุนความต้องการสินทรัพย์ปลอดภัย อย่างไรก็ตาม ความคาดหวังที่ลดลงเกี่ยวกับการปรับลดอัตราดอกเบี้ยของเฟด การเพิ่มขึ้นของอัตราผลตอบแทนพันธบัตรรัฐบาลสหรัฐฯ และแนวโน้มแข็งแรงแรงของดอลลาร์สหรัฐฯ (USD) เป็นปัจจัยที่กดดันราคาทองคำ

นักลงทุนระมัดระวังก่อนการเปิดเผยข้อมูลเศรษฐกิจสำคัญในสัปดาห์นี้ ได้แก่ ข้อมูลด้านการจ้างงานของสหรัฐฯ เช่น รายงานการจ้างงาน ADP เดือนธันวาคมในวันพุธ และข้อมูลการจ้างงานนอกภาคเกษตร (NFP) ในวันศุกร์

ข้อมูลล่าสุด FedWatch Tool ของ CME ก็สรุปประเมินว่าตลาดเริ่มลดความคาดหวังว่าจะมีการลดดอกเบี้ยก่อนเดือนกรกฎาคมนี้

Trend Strategy

รอซื้อ 2,639

Stop Loss :

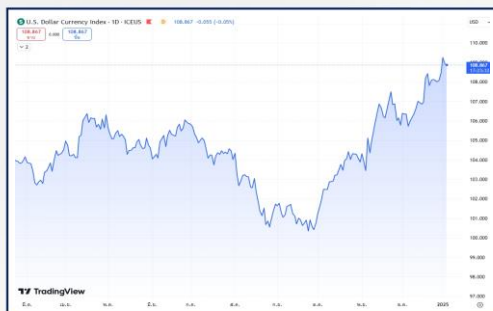
2,625

Level	แนวที่ 1	แนวที่ 2	แนวที่ 3
แนวรับ	2,639	2,634	2,629
แนวต้าน	2,658	2,663	2,668

GOLD SPOT



DOLLAR INDEX



เงินบาท



MARKET PRICE

SYMBOL	GOLD	SILVER	WTI CRUDE	DOW JONES	DOLLAR INDEX	SPDR	เงินบาท
MARKETS CLOSE	2,649.49	30.01	74.25	42,528.36	108.54	871.08	34.48
CHANGE	+14.169	+0.07	+0.68	-178.19	+0.28	0.00	-0.12

08 มกราคม 2568

สรุปข่าวเศรษฐกิจ

สหรัฐ

ISM เผยดัชนีภาคบริการสหรัฐสูงกว่าคาดในเดือนธ.ค.

สถาบันจัดการด้านอุปทานของสหรัฐ (ISM) เปิดเผยว่า ดัชนีภาคบริการของสหรัฐปรับตัวขึ้นสู่ระดับ 54.1 ในเดือนธ.ค. จากระดับ 52.1 ในเดือนพ.ย. และสูงกว่าที่นักวิเคราะห์คาดการณ์ที่ระดับ 53.3 ดัชนีภาคบริการได้รับแรงหนุนจากการเพิ่มขึ้นของคำสั่งซื้อใหม่ ดัชนียังคงปรับตัวสูงกว่าระดับ 50 ซึ่งบ่งชี้การขยายตัวของภาคบริการ

ทั้งนี้ ดัชนีภาคบริการของ ISM ประกอบด้วยอุตสาหกรรม 17 กลุ่ม ซึ่งรวมถึงอสังหาริมทรัพย์ การขนส่ง การก่อสร้าง และเหมืองแร่

สหรัฐเผยตัวเลขเปิดรับสมัครงานสูงกว่าคาดในเดือนพ.ย.

สำนักงานสถิติของกระทรวงแรงงานสหรัฐเปิดเผยผลสำรวจการเปิดรับสมัครงานและอัตราหมุนเวียนของแรงงาน (JOLTS) พบว่า ตัวเลขการเปิดรับสมัครงาน ซึ่งเป็นมาตรวัดอุปสงค์ในตลาดแรงงาน เพิ่มขึ้น 259,000 ตำแหน่ง สู่ระดับ 8.098 ล้านตำแหน่งในเดือนพ.ย. จากระดับ 7.839 ล้านตำแหน่งในเดือนต.ค. และสูงกว่าตัวเลขคาดการณ์ของนักวิเคราะห์ที่ระดับ 7.70 ล้านตำแหน่ง

อย่างไรก็ดี การจ้างงานลดลง 125,000 ตำแหน่ง สู่ระดับ 5.269 ล้านตำแหน่ง ส่วนตัวเลขปลดออกจากงานอยู่ที่ระดับ 1.765 ล้านตำแหน่ง































ทั้งนี้ ตัวเลข JOLTS นับเป็นข้อมูลที่ธนาคารกลางสหรัฐ (เฟด) ให้ความสนใจ โดยมองว่าเป็นมาตรวัดภาวะตึงตัวในตลาดแรงงาน ซึ่งเป็นปัจจัยในการพิจารณานโยบายการเงิน และอัตราดอกเบี้ยของเฟด

ประกาศตัวเลขทางเศรษฐกิจ

วันที่	เวลา	ประเทศ	ข้อมูล	มีผลต่อทองคำ	ครั้งก่อน	คาดการณ์	ตัวเลขจริง
06/01/67	15:55		ดัชนีผู้จัดการฝ่ายจัดซื้อ (PMI) ภาคการบริการ เยอรมนี		49.3	51.0	51.2
	16:00		ดัชนีผู้จัดการฝ่ายจัดซื้อ (PMI) ภาคการบริการ ยูโรโซน		49.5	51.4	51.6
	20:00		ดัชนีราคาผู้บริโภค (CPI) เยอรมนี		-0.2 %	0.3 %	0.4%
	21.45		ดัชนีผู้จัดการฝ่ายจัดซื้อ (PMI) ภาคการบริการ		56.1	58.5	56.8
	22.00		ยอดคำสั่งซื้อสินค้าจากโรงงาน		0.2 %	-0.4 %	-0.4%

08 มกราคม 2568

ประกาศตัวเลขทางเศรษฐกิจ

วันที่	เวลา	ประเทศ	ข้อมูล	มีผลต่อทองคำ	ครั้งก่อน	คาดการณ์	ตัวเลขจริง
07/01/67	17.00		ดัชนีราคาผู้บริโภค ยูโรโซน		2.3 %	2.4 %	2.4 %
	17.00		อัตราการว่างงาน ยูโรโซน		6.3%	6.3%	6.3 %
	20.30		ดุลการค้า		\$-73.8 B B	\$-77.6 B	\$-78.2
	22.00		ดัชนีผู้จัดการฝ่ายจัดซื้อภาคบริการ ISM		52.1	53.2	54.1
	22.00		ตำแหน่งงานว่างเปิดใหม่ JOLTS		7.744 M	7.650 M	8.098 M
08/01/67	14.00		คำสั่งซื้อของผู้ผลิต เยอรมนี		-1.5%	0.0%	-
	14.00		ยอดขายปลีก เยอรมนี		-1.5%	-	-
	17.00		ดัชนีความเชื่อมั่นทางเศรษฐกิจ ยูโรโซน		95.8	95.7	-
	17.00		ดัชนีราคาผู้ผลิต (PPI) ยูโรโซน		0.4%	-	-
	20.15		การจ้างงานนอกภาคการเกษตร ADP		146K	134K	-
	20.30		จำนวนผู้ขอรับสวัสดิการการว่างงาน		211 K	216 K	-
09/01/67	02.00		รายงานการประชุม คณะกรรมการนโยบายการเงิน		-	-	-
	14.00		การผลิตภาคอุตสาหกรรม เยอรมนี		-1.0 %	0.7 %	-
	14.00		ดุลการค้า เยอรมนี		€13.4 B	-	-
	14.00		ดัชนีค่านำเข้า		-0.1 %	-	-

08 มกราคม 2568

ประกาศตัวเลขทางเศรษฐกิจ

วันที่	เวลา	ประเทศ	ข้อมูล	มีผลต่อทองคำ	ครั้งก่อน	คาดการณ์	ตัวเลขจริง
	14.00		ดัชนีสินค้าส่งออก		-2.8 %	-	-
	17.00		ยอดขายปลีก ยูโรโซน		-0.5%	-	-
10/01/67	20.30		การจ้างงานนอกภาคการเกษตร		227K	157K	-
	20.30		อัตราการว่างงาน		4.2 %	4.2 %	-
	20.30		รายได้เฉลี่ยต่อชั่วโมงการทำงาน		0.4 %	0.3 %	-
	22.00		ดัชนีความเชื่อมั่นผู้บริโภค (มหาสมุทรแปซิฟิก)		74.0	74.5	-