

16 มกราคม 2568

แนะนำการลงทุน

ราคาทองคำปรับตัวขึ้นต่อเนื่อง พุ่งแตะระดับสูงสุดในรอบกว่าหนึ่งเดือนเมื่อวันพฤหัสบดีที่ผ่านมา ข้อมูลเงินเฟ้อที่ออกมาต่ำกว่าคาดในสัปดาห์นี้ช่วยเพิ่มความคาดหวังเรื่องการลดอัตราดอกเบี้ยของ Fed ซึ่งส่งผลให้ดอลลาร์และอัตราผลตอบแทนพันธบัตรรัฐบาลสหรัฐปรับตัวลงจากระดับสูงสุดในรอบหลายเดือน การปรับตัวนี้ช่วยหนุนราคาทองคำให้พุ่งขึ้นแตะระดับ 2,700/Oz โดยนักลงทุนหันกลับมาถือสินทรัพย์ที่ปลอดภัย

อย่างไรก็ตาม ทองคำยังเผชิญกับความเสี่ยงจากแผนการจัดเก็บภาษีของรัฐบาลโดนัลด์ ซึ่งอาจกระตุ้นให้เกิดเงินเฟ้อและขัดขวางการลดอัตราดอกเบี้ยของ Fed หากมีการใช้มาตรการดังกล่าว ค่าเงินดอลลาร์สหรัฐฯ อาจแข็งค่าขึ้น ส่งผลเสียและสกัดการขึ้นของราคาทองคำได้

Trend Strategy

รอซื้อ 2,683

Stop Loss :

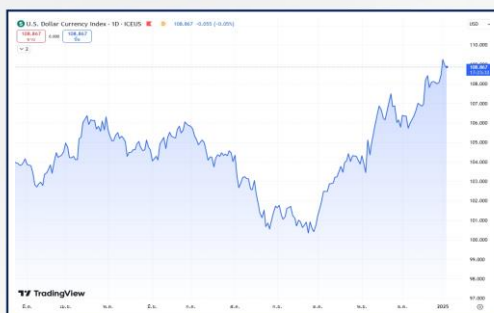
2,670

Level	แนวที่ 1	แนวที่ 2	แนวที่ 3
แนวรับ	2,683	2,678	2,673
แนวต้าน	2,716	2,721	2,727

GOLD SPOT



DOLLAR INDEX



เงินบาท



MARKET PRICE

SYMBOL	GOLD	SILVER	WTI CRUDE	DOW JONES	DOLLAR INDEX	SPDR	เงินบาท
MARKETS CLOSE	2,695.82	30.65	80.04	43,221.55	109.09	872.52	34.41
CHANGE	-18.66	+0.76	+2.54	+703.27	-0.18	0.00	-0.23

16 มกราคม 2568

สรุปข่าวเศรษฐกิจ

เศรษฐกิจอังกฤษกลับมาขยายตัวได้ 0.1% ในเดือนพ.ย. แต่ยังไม่ฟื้นตัว

สำนักงานสถิติแห่งชาติอังกฤษ (ONS) เปิดเผยว่า เศรษฐกิจอังกฤษเริ่มกลับมาขยายตัวได้อีกครั้งในเดือนพ.ย. แต่ยังคงต่ำกว่าที่คาดการณ์ไว้ ในขณะที่รัฐบาลกำลังพยายามขจัดความกังวลว่าประเทศกำลังประสบปัญหาเงินเฟ้อสูงท่ามกลางภาวะเศรษฐกิจชะลอตัว (Stagflation)

ผลิตภัณฑ์มวลรวมภายในประเทศ (GDP) ปรับตัวขึ้น 0.1% ในเดือนพ.ย. หลังจากที่หดตัวลง 0.1% ทั้งในเดือนก.ย. และ ต.ค. ซึ่งตัวเลขเดือนพ.ย. ต่ำกว่าคาดการณ์ว่าจะขยายตัว 0.2% นั้นหมายความว่า เศรษฐกิจยังคงชะงักงันในช่วงเดือน มี.ย. ซึ่งเป็นเดือนก่อนที่พรรคแรงงานจะเข้ามาบริหารประเทศ ตัวเลขดังกล่าวยิ่งตอกย้ำความกังวลว่า เศรษฐกิจอังกฤษ ยังคงเผชิญกับอัตราเงินเฟ้อสูงควบคู่กับภาวะเศรษฐกิจชะลอตัว โดยเศรษฐกิจอังกฤษขยายตัวขึ้นเพียง 2 ครั้งในรอบ 5 เดือน นับตั้งแต่ที่พรรคแรงงานขึ้นเป็นรัฐบาล ขณะที่เงินปอนด์อ่อนค่าลง 0.2% มาอยู่ที่ 1.2214 ดอลลาร์ หลังการเปิดเผยข้อมูลดังกล่าว

ONS ระบุว่า เศรษฐกิจจะหยุดนิ่งเป็นไตรมาสที่ 2 ติดต่อกัน เว้นเสียแต่ว่า GDP จะเติบโตอย่างน้อย 0.07% ในเดือน ธ.ค. ซึ่งดูเป็นไปได้ยาก โดยเมื่อเดือนที่แล้ว ธนาคารกลางอังกฤษ (BOE) ได้ปรับลดคาดการณ์การเติบโตในไตรมาส 4/2567 ลงเหลือ 0%

เงินเฟ้อเยอรมนีธ.ค. 2567 อยู่ที่ 2.6% เกือบรายปี ตามคาด

สำนักงานสถิติแห่งชาติเยอรมนีเปิดเผยข้อมูลอัตราเงินเฟ้อขั้นสุดท้ายในวันนี้ (16 ม.ค.) ว่า ตัวเลขเงินเฟ้อในเดือน ธ.ค. 2567 อยู่ที่ 2.6% เมื่อเทียบรายปี เพิ่มขึ้นจาก 2.2% ในเดือนพ.ย. และตรงตามตัวเลขประมาณการเบื้องต้น เมื่อเทียบเป็นรายเดือน ดัชนีราคาผู้บริโภค (CPI) ในเดือนธ.ค. ปรับตัวเพิ่มขึ้น 0.5% ซึ่งสูงกว่าที่คาดการณ์ไว้เล็กน้อยที่ 0.4%

สำหรับอัตราเงินเฟ้อที่ปรับตามมาตรฐานของสหภาพยุโรป (HICP) อยู่ที่ 2.8% เมื่อเทียบรายปี สอดคล้องกับการคาดการณ์เบื้องต้น และเมื่อเทียบรายเดือน ดัชนี HICP เพิ่มขึ้น 0.7% ตรงตามตัวเลขประมาณการ ทั้งนี้ อัตราเงินเฟ้อเฉลี่ยตลอดทั้งปี 2567 ของเยอรมนีอยู่ที่ 2.2% เมื่อเทียบรายปี

อังกฤษ































เยอรมนี

ประกาศตัวเลขทางเศรษฐกิจ

วันที่	เวลา	ประเทศ	ข้อมูล	มีผลต่อทองคำ	ครั้งก่อน	คาดการณ์	ตัวเลขจริง
13/01/68			ไม่มีประกาศตัวเลขสำคัญทาง ศก.				
14/01/68	18:00		ดัชนีความเชื่อมั่นในธุรกิจขนาดเล็กของ NFIB		101.7	101.3	105.1
	20:30		ดัชนีราคาผู้ผลิต PPI		0.4 %	0.3 %	0.2 %
	20.30		ดัชนีราคาผู้ผลิต PPI (ไม่รวมอาหารและพลังงาน)		0.2 %	0.2 %	0 %
15/01/68	17.00		การผลิตภาคอุตสาหกรรม ยูโรโซน		0.0 %	0.5 %	0.2 %

16 มกราคม 2568

ประกาศตัวเลขทางเศรษฐกิจ

วันที่	เวลา	ประเทศ	ข้อมูล	มีผลต่อทองคำ	ครั้งก่อน	คาดการณ์	ตัวเลขจริง
15/01/67	20.30		ดัชนีราคาผู้บริโภค CPI		0.3 %	0.3 %	0.4 %
	20.30		ดัชนีราคาผู้บริโภค CPI (ไม่รวมอาหารและพลังงาน)		0.3 %	0.2 %	0.2 %
	20.30		ดัชนีภาคการผลิตเขตรัฐนิวยอร์ก		0.2	1.0	12.6
16/01/67	14.00		ดัชนีราคาผู้บริโภค (CPI) เยอรมนี		0.4 %	0.4 %	-
	17.00		ดุลการค้า ยูโรโซน		€6.1 B	-	-
	17.00		ดัชนีสินค้านำเข้า ยูโรโซน		1.3 %	-	-
	17.00		ดัชนีสินค้าส่งออก ยูโรโซน		-1.6 %	-	-
	20.30		จำนวนผู้ขอรับสวัสดิการการว่างงาน		201 K	214 K	-
	20.30		ยอดค้าปลีก		0.7 %	0.5 %	-
	20.30		ยอดค้าปลีก (ไม่รวมพาหนะ)		0.2 %	0.4 %	-
	20.30		ดัชนีภาคการผลิตภาคสาขาฟิลาเดลเฟีย		-16.4	-8.0	-
	20.30		ดัชนีราคาสินค้านำเข้า		0.1 %	-0.1 %	-
	20.30		ดัชนีราคาสินค้าส่งออก		0 %	0.1 %	-
	22.00		สินค้าคงคลังในระบบธุรกิจ		0.1 %	0.1 %	-
	22.00		ดัชนีราคาบ้าน (NAHB)		46.0	46.0	-

