



06 มกราคม 2568

แนะนำการลงทุน

ราคาทองคำปรับลดลงเล็กน้อยจากแรงขายทำกำไรหลังจากทำ New High ไปก่อนหน้านี้ ท่ามกลางความคาดหวังใหม่เกี่ยวกับมาตรการกระตุ้นเศรษฐกิจจากจีน หลังธนาคารกลางจีน (PBOC) ให้คำมั่นว่าจะเพิ่มการสนับสนุนทางการเงินสำหรับนวัตกรรมเทคโนโลยีและการกระตุ้นการบริโภค เพื่อกระตุ้นการเติบโตทางเศรษฐกิจ นอกจากนี้ ดัชนี Caixin Services PMI ของจีนในเดือนธันวาคมพุ่งขึ้นแตะระดับสูงสุดในรอบ 7 เดือนที่ ส่งผลให้เกิดความเชื่อมั่นในตลาดทองคำเพิ่มมากขึ้น เนื่องจากจีนเป็นผู้บริโภคทองคำรายใหญ่ของโลก

นักลงทุนยังคงระมัดระวังต่อข้อมูลเศรษฐกิจของสหรัฐฯ ที่จะประกาศในสัปดาห์นี้ เช่น ดัชนี PMI และคำสั่งซื้อภาคโรงงาน การจ้างงานนอกภาคการเกษตร รวมถึงถ้อยแถลงจากเจ้าหน้าที่ธนาคารกลาง ซึ่งจะมีผลสำคัญต่อนโยบายการเงินและทิศทางของราคาทองคำที่อิงกับค่าเงินดอลลาร์

Trend Strategy

รอซื้อ 2,620

Stop Loss :

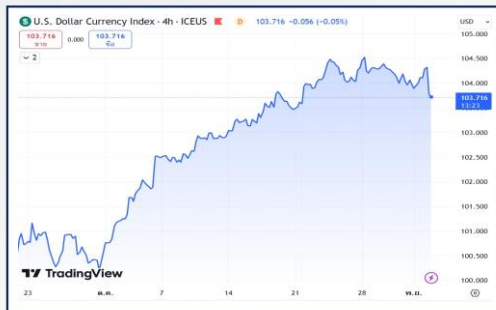
2,605

Level	แนวที่ 1	แนวที่ 2	แนวที่ 3
แนวรับ	2,620	2,615	2,610
แนวต้าน	2,644	2,649	2,654

GOLD SPOT



DOLLAR INDEX



เงินบาท



MARKET PRICE

SYMBOL	GOLD	SILVER	WTI CRUDE	DOW JONES	DOLLAR INDEX	SPDR	เงินบาท
MARKETS CLOSE	2,639.12	29.62	73.96	42,732.13	108.95	871.08	34.44
CHANGE	-18.04	+0.05	+0.83	+339.86	-0.44	-1.44	+0.08

06 มกราคม 2568

สรุปข่าวเศรษฐกิจ

ฝรั่งเศส

ดัชนี PMI ภาคบริการขั้นสุดท้ายฝรั่งเศสหดตัวน้อยลง จ้างงานตึงเครียดในรอบ 4 ปี

ภาคบริการซึ่งเป็นหัวใจหลักของเศรษฐกิจฝรั่งเศส มีการจ้างงานลดลงเป็นครั้งแรกในรอบ 4 ปี ในเดือนธ.ค.ที่ผ่านมา เนื่องจากธุรกิจต่าง ๆ ต้องรับมือกับภาวะดีมานด์ที่อ่อนแอและความไม่แน่นอนทางการเมือง จากผลสำรวจของเอสแอนด์พี โกลบอล (S&P Global) วันนี้ (6 ม.ค.)

สำนักข่าวรอยเตอร์รายงานว่า ดัชนีผู้จัดการฝ่ายจัดซื้อ (PMI) ภาคบริการขั้นสุดท้ายของฝรั่งเศสจาก HCOB พลิกตัวขึ้นเล็กน้อย มาอยู่ที่ 49.3 ในเดือนธ.ค. จากจุดต่ำสุดในรอบ 10 เดือนที่ 46.9 ในเดือนพ.ย.

ทั้งนี้ ดัชนีที่อยู่สูงกว่า 50 บ่งชี้ว่ากิจกรรมทางธุรกิจอยู่ในภาวะขยายตัว ส่วนดัชนีที่ต่ำกว่า 50 บ่งชี้ว่าอยู่ในภาวะหดตัว ด้านคำสั่งซื้อใหม่ก็ลดลงเช่นกัน แต่เป็นการลดลงที่น้อยที่สุดนับตั้งแต่เดือนก.ย. โดยผู้ตอบแบบสำรวจระบุว่า ความไม่แน่นอนทางการเมืองและปัญหาในการเข้าถึงแหล่งเงินทุนยังเป็นอุปสรรคสำคัญในการฟื้นตัวของเศรษฐกิจ "ผู้ให้บริการกำลังประสบปัญหาเรื่องอำนาจในการกำหนดราคามากขึ้น เนื่องจากคำสั่งซื้อของผู้บริโภคยังอ่อนแอ" ดร. ทาริก คามาล เซาธี นักเศรษฐศาสตร์จากฮัมบูร์ก คอมเมอร์เชียล แบงก์ (HCOB) กล่าว การที่การจ้างงานในภาคบริการของฝรั่งเศสลดลงในเดือนธ.ค.ไม่ได้เกิดจากการที่บริษัทเลิกจ้างพนักงานจำนวนมาก แต่เกิดจากบริษัทไม่ได้ต่อสัญญาจ้างงานพนักงานชั่วคราว และเมื่อพนักงานลาออกโดยสมัครใจแล้วบริษัทไม่ได้จ้างคนใหม่มาแทน































ขณะเดียวกัน ดัชนี PMI รวมภาคการผลิต-ภาคบริการขั้นสุดท้ายของฝรั่งเศส ดัดตัวขึ้นเล็กน้อยมาอยู่ที่ 47.5 ในเดือนธ.ค. จาก 45.9 ในเดือนพ.ย. แต่ยังคงบ่งชี้ว่าผลผลิตภาคเอกชนของฝรั่งเศสยังคงอยู่ในภาวะหดตัว

ประกาศตัวเลขทางเศรษฐกิจ

วันที่	เวลา	ประเทศ	ข้อมูล	มีผลต่อทองคำ	ครั้งก่อน	คาดการณ์	ตัวเลขจริง
06/01/67	15:55		ดัชนีผู้จัดการฝ่ายจัดซื้อ (PMI) ภาคการบริการ เยอรมนี		49.3	51.0	-
	16:00		ดัชนีผู้จัดการฝ่ายจัดซื้อ (PMI) ภาคการบริการ ยูโรโซน		49.5	51.4	-
	20:00		ดัชนีราคาผู้บริโภค (CPI) เยอรมนี		-0.2 %	0.3 %	-
	21.45		ดัชนีผู้จัดการฝ่ายจัดซื้อ (PMI) ภาคการบริการ		56.1	58.5	-
	22.00		ยอดคำสั่งซื้อสินค้าจากโรงงาน		0.2 %	-0.4 %	-

06 มกราคม 2568

ประกาศตัวเลขทางเศรษฐกิจ

วันที่	เวลา	ประเทศ	ข้อมูล	มีผลต่อทองคำ	ครั้งก่อน	คาดการณ์	ตัวเลขจริง
07/01/67	17.00		ดัชนีราคาผู้บริโภค ยูโรโซน		2.3 %	2.4 %	-
	17.00		อัตราการว่างงาน ยูโรโซน		6.3%	6.3%	-
	20.30		ดุลการค้า		\$-73.8 B	\$-77.6 B	-
	22.00		ดัชนีผู้จัดการฝ่ายจัดซื้อภาคบริการ ISM		52.1	53.2	-
	22.00		ตำแหน่งงานว่างเปิดใหม่ JOLTS		7.744 M	7.650 M	-
08/01/67	14.00		คำสั่งซื้อของผู้ผลิต เยอรมนี		-1.5%	0.0%	-
	14.00		ยอดขายปลีก เยอรมนี		-1.5%	-	-
	17.00		ดัชนีความเชื่อมั่นทางเศรษฐกิจ ยูโรโซน		95.8	95.7	-
	17.00		ดัชนีราคาผู้ผลิต (PPI) ยูโรโซน		0.4%	-	-
	20.15		การจ้างงานนอกภาคการเกษตร ADP		146K	134K	-
09/01/67	02.00		รายงานการประชุมของคณะกรรมการนโยบายการเงิน (FED)		-	-	-
	14.00		การผลิตภาคอุตสาหกรรม เยอรมนี		-1.0%	0.7%	-
	14.00		ดุลการค้า เยอรมนี		€13.4 B	-	-
	14.00		ดัชนีนำเข้า		-0.1 %	-	-
	14.00		ดัชนีส่งออก		-2.8 %	-	-



06 มกราคม 2568

ประกาศตัวเลขทางเศรษฐกิจ

วันที่	เวลา	ประเทศ	ข้อมูล	มีผลต่อทองคำ	ครั้งก่อน	คาดการณ์	ตัวเลขจริง
09/01/67	20.30		จำนวนผู้ขอรับสวัสดิการการว่างงาน		211 K	216 K	-
	22.00		สินค้าคงคลังภาคการค้าส่ง		0.2 %	-0.2 %	-
10/01/67	20.30		การจ้างงานนอกภาคการเกษตร		227K	157K	-
	20.30		อัตราการว่างงาน		4.2 %	4.2 %	-
	20.30		รายได้เฉลี่ยต่อชั่วโมงการทำงาน		0.4 %	0.3 %	-
	22.00		ดัชนีความเชื่อมั่นผู้บริโภค (มหาสมุทรแปซิฟิก)		74.0	74.5	-