

07 มกราคม 2568

แนะนำการลงทุน

ราคาทองคำ Gold Spot ปรับตัวขึ้นเล็กน้อยและเคลื่อนไหวในแดนบวกเหนือระดับ 2,640/Oz ในช่วงครึ่งแรกของการซื้อขายตลาดยุโรป ท่ามกลางความเสี่ยงทางภูมิรัฐศาสตร์จากสงครามรัสเซีย-ยูเครนที่ยืดเยื้อและความตึงเครียดในตะวันออกกลาง ความกังวลเกี่ยวกับแผนภาษีและนโยบายปกป้องทางการค้าของว่าที่ประธานาธิบดีสหรัฐฯ โดนัลด์ ทรัมป์ ยังคงกดดันความเชื่อมั่นของนักลงทุน ขณะที่การอ่อนค่าลงเล็กน้อยของสกุลเงินดอลลาร์สหรัฐฯยังช่วยหนุนราคาทองคำในระดับหนึ่ง

อย่างไรก็ตาม ท่าทีที่เข้มงวดของธนาคารกลางสหรัฐฯ (Fed) ยังคงเป็นปัจจัยกดดันการปรับตัวขึ้นของราคาทองคำ โดย Fed ส่งสัญญาณว่าจะชะลอการลดอัตราดอกเบี้ยในปี 2025 ซึ่งยังคงหนุนอัตราผลตอบแทนพันธบัตรรัฐบาลสหรัฐฯในระดับสูง นอกจากนี้ นักลงทุนยังคงเฝ้าดูรายงานการประชุม FOMC และข้อมูลการจ้างงานนอกภาคเกษตรของสหรัฐฯ ที่จะประกาศในวันพุธและวันศุกร์ตามลำดับ

Trend Strategy

รอซื้อ 2,634

Stop Loss :

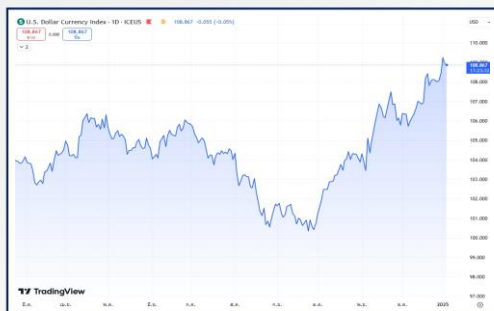
2,620

Level	แนวที่ 1	แนวที่ 2	แนวที่ 3
แนวรับ	2,634	2,629	2,624
แนวต้าน	2,653	2,658	2,663

GOLD SPOT



DOLLAR INDEX



เงินบาท



MARKET PRICE

SYMBOL	GOLD	SILVER	WTI CRUDE	DOW JONES	DOLLAR INDEX	SPDR	เงินบาท
MARKETS CLOSE	2,635.32	29.94	73.56	42,706.56	108.26	871.08	34.60
CHANGE	-3.80	+0.32	-0.40	-25.57	-0.69	0.00	+0.16

07 มกราคม 2568

สรุปข่าวเศรษฐกิจ

จีน

ธนาคารกลางจีนลุยซื้อทองคำเพิ่ม แปรราคาใกล้แตะปีโอ

ธนาคารกลางจีน (PBOC) เพิ่มปริมาณทองคำสำรองเป็นเดือนที่ 2 ติดต่อกันในเดือนธ.ค. ซึ่งส่งสัญญาณว่าความต้องการทองคำกลับมาอีกครั้ง หลังจากที่ได้หยุดซื้อไปชั่วคราวเมื่อปีที่แล้วเนื่องจากราคาทองคำพุ่งสูงขึ้น รายงานในวันอังคาร (7 ธ.ค.) เผยว่า ปริมาณทองคำแท่งที่ PBOC ถือครองอยู่เพิ่มขึ้นสู่ระดับ 73.29 ล้านทรอยออนซ์ในเดือนธ.ค. จาก 72.96 ล้านทรอยออนซ์ในเดือนก่อนหน้า โดย PBOC ได้เริ่มกลับมาซื้อทองคำเข้าทุนสำรองอีกครั้งในเดือนพ.ย. หลังจากหยุดพักไปเป็นเวลา 6 เดือน

สำนักข่าวบลูมเบิร์กรายงานว่า การกลับมาซื้อทองคำครั้งนี้แสดงให้เห็นว่า PBOC ยังคงต้องการกระจายความเสี่ยงของทุนสำรอง แม้ว่าราคาทองคำจะอยู่ในระดับแพงเมื่อเทียบกับในอดีตก็ตาม การที่ราคาทองคำปรับตัวขึ้นไปทำสถิติสูงสุดในปี 2567 นั้น ได้รับแรงหนุนจากการผ่อนคลายนโยบายการเงินในสหรัฐฯ ความต้องการสินทรัพย์ปลอดภัย และการซื้ออย่างต่อเนื่องของธนาคารกลางทั่วโลก

อย่างไรก็ตาม การซื้อทองคำได้ชะลอตัวลงหลังจากที่โดนัลด์ ทรัมป์ ชนะการเลือกตั้งประธานาธิบดีสหรัฐฯ ซึ่งทำให้ดอลลาร์แข็งค่าขึ้น ขณะที่เมื่อต้นสัปดาห์นี้ โกลด์แมน แซคส์ ได้เลื่อนระยะเวลาที่คาดว่าราคาทองคำจะแตะ 3,000 ดอลลาร์ต่อออนซ์ออกไป โดยให้เหตุผลว่า ธนาคารกลางสหรัฐฯ (เฟด) อาจปรับลดอัตราดอกเบี้ยน้อยลงในปี 2568

อัตราเงินเฟ้อขึ้นต้นของฝรั่งเศสเดือนธ.ค. อยู่ที่ 1.8% ต่ำกว่าคาด

ข้อมูลเบื้องต้นจากสำนักงานสถิติแห่งชาติฝรั่งเศส (INSEE) ระบุว่า อัตราเงินเฟ้อของฝรั่งเศสเพิ่มขึ้นน้อยกว่าที่คาดการณ์ไว้ในเดือนธ.ค. เมื่อเทียบรายปี อัตราเงินเฟ้อฝรั่งเศส (ประมาณการขั้นต้น) ที่ปรับให้สอดคล้องกับมาตรฐานของสหภาพยุโรป (HICP) อยู่ที่ 1.8% ในเดือนธ.ค. เพิ่มขึ้นจาก 1.7% ในเดือนพ.ย. แต่ต่ำกว่าค่าเฉลี่ยที่นักเศรษฐศาสตร์ในผลสำรวจของสำนักข่าวรอยเตอร์คาดการณ์ไว้ที่ 1.9%

ฝรั่งเศส































รายงานระบุว่า ราคาสินค้าอุตสาหกรรมลดลง 0.4% ในเดือนธ.ค. เทียบกับที่ลดลง 0.3% ในเดือนพ.ย. ในขณะที่ราคาพลังงานปรับตัวขึ้น 1.2% ในเดือนธ.ค. หลังจากที่ลดลง 0.7% ในเดือนพ.ย. ส่วนราคาบริการและยาสูบคงที่ เมื่อเทียบรายเดือน เงินเฟ้อโดยรวมปรับตัวสูงขึ้นเล็กน้อย ส่วนใหญ่เป็นผลมาจากราคาบริการที่สูงขึ้น โดยเฉพาะอย่างยิ่งค่าขนส่งและราคาน้ำมันที่สูงขึ้น โดยเฉพาะผลิตภัณฑ์ปิโตรเลียม ดัชนีราคาผู้บริโภค (CPI) ประมาณการเบื้องต้นของฝรั่งเศสอยู่ที่ 1.3% เมื่อเทียบรายปีในเดือนธ.ค. ซึ่งเท่ากับตัวเลข 1.3% ในเดือนพ.ย.

ประกาศตัวเลขทางเศรษฐกิจ

วันที่	เวลา	ประเทศ	ข้อมูล	มีผลต่อทองคำ	ครั้งก่อน	คาดการณ์	ตัวเลขจริง
06/01/67	15:55		ดัชนีผู้จัดการฝ่ายจัดซื้อ (PMI) ภาคการบริการ เยอรมนี		49.3	51.0	51.2
	16:00		ดัชนีผู้จัดการฝ่ายจัดซื้อ (PMI) ภาคการบริการ ยูโรโซน		49.5	51.4	51.6
	20:00		ดัชนีราคาผู้บริโภค (CPI) เยอรมนี		-0.2 %	0.3 %	0.4%
	21.45		ดัชนีผู้จัดการฝ่ายจัดซื้อ (PMI) ภาคการบริการ		56.1	58.5	56.8
	22.00		ยอดคำสั่งซื้อสินค้าจากโรงงาน		0.2 %	-0.4 %	-0.4%

07 มกราคม 2568

ประกาศตัวเลขทางเศรษฐกิจ

วันที่	เวลา	ประเทศ	ข้อมูล	มีผลต่อทองคำ	ครั้งก่อน	คาดการณ์	ตัวเลขจริง
07/01/67	17.00		ดัชนีราคาผู้บริโภค ยูโรโซน		2.3 %	2.4 %	-
	17.00		อัตราการว่างงาน ยูโรโซน		6.3%	6.3%	-
	20.30		ดุลการค้า		\$-73.8 B	\$-77.6 B	-
	22.00		ดัชนีผู้จัดการฝ่ายจัดซื้อภาคบริการ ISM		52.1	53.2	-
	22.00		ตำแหน่งงานว่างเปิดใหม่ JOLTS		7.744 M	7.650 M	-
08/01/67	14.00		คำสั่งซื้อของผู้ผลิต เยอรมนี		-1.5%	0.0%	-
	14.00		ยอดขายปลีก เยอรมนี		-1.5%	-	-
	17.00		ดัชนีความเชื่อมั่นทางเศรษฐกิจ ยูโรโซน		95.8	95.7	-
	17.00		ดัชนีราคาผู้ผลิต (PPI) ยูโรโซน		0.4%	-	-
	20.15		การจ้างงานนอกภาคการเกษตร ADP		146K	134K	-
09/01/67	02.00		รายงานการประชุมของคณะกรรมการนโยบายการเงิน (FED)		-	-	-
	14.00		การผลิตภาคอุตสาหกรรม เยอรมนี		-1.0%	0.7%	-
	14.00		ดุลการค้า เยอรมนี		€13.4 B	-	-
	14.00		ดัชนีนำเข้า		-0.1 %	-	-
	14.00		ดัชนีส่งออก		-2.8 %	-	-



07 มกราคม 2568

ประกาศตัวเลขทางเศรษฐกิจ

วันที่	เวลา	ประเทศ	ข้อมูล	มีผลต่อทองคำ	ครั้งก่อน	คาดการณ์	ตัวเลขจริง
09/01/67	20.30		จำนวนผู้ขอรับสวัสดิการการว่างงาน		211 K	216 K	-
	22.00		สินค้าคงคลังภาคการค้าส่ง		0.2 %	-0.2 %	-
10/01/67	20.30		การจ้างงานนอกภาคการเกษตร		227K	157K	-
	20.30		อัตราการว่างงาน		4.2 %	4.2 %	-
	20.30		รายได้เฉลี่ยต่อชั่วโมงการทำงาน		0.4 %	0.3 %	-
	22.00		ดัชนีความเชื่อมั่นผู้บริโภค (มหาลัยมิซิกแทน)		74.0	74.5	-