

08 มกราคม 2568

## แนะนำการลงทุน

ราคาทองคำปรับตัวเพิ่มขึ้นเล็กน้อยในระหว่างการซื้อขายของตลาดยุโรป แต่ยังคงขาดทิศทางที่ชัดเจนท่ามกลางความไม่แน่นอนเกี่ยวกับแผนการจัดเก็บภาษีของว่าที่ประธานาธิบดีสหรัฐอเมริกา โดนัลด์ ทรัมป์ อย่างไรก็ตามความกังวลเกี่ยวกับสงครามการค้า ความตึงเครียดทางภูมิรัฐศาสตร์ และบรรยากาศความเสี่ยงที่ลดลง กลายเป็นปัจจัยหลักที่ช่วยสนับสนุนราคาทองคำในฐานะสินทรัพย์ปลอดภัย

ขณะที่นักลงทุนยังเฝ้าระวังก่อนการรายงานข้อมูลตลาดแรงงานสหรัฐฯ เช่น รายงานการจ้างงานภาคเอกชน (ADP) และตัวเลขผู้ขอรับสวัสดิการว่างงานรายสัปดาห์ รวมถึงบันทึกการประชุมของคณะกรรมการ FOMC ที่จะเปิดเผยในวันนี้.

### Trend Strategy

รอซื้อ 2,639

Stop Loss :

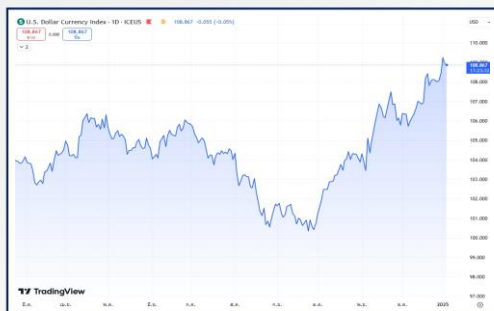
2,625

Level	แนวที่ 1	แนวที่ 2	แนวที่ 3
แนวรับ	2,639	2,634	2,629
แนวต้าน	2,658	2,663	2,668

### GOLD SPOT



### DOLLAR INDEX



### เงินบาท



## MARKET PRICE

SYMBOL	GOLD	SILVER	WTI CRUDE	DOW JONES	DOLLAR INDEX	SPDR	เงินบาท
MARKETS CLOSE	2,649.49	30.01	74.25	42,528.36	108.54	871.08	34.48
CHANGE	+14.169	+0.07	+0.68	-178.19	+0.28	0.00	-0.12

08 มกราคม 2568

## สรุปข่าวเศรษฐกิจ

### ยอดค้าปลีกเยอรมนีร่วงผิดปกติในเดือนพ.ย.

สำนักงานสถิติแห่งชาติเยอรมนีรายงานในวันนี้ (8 ม.ค.) ว่า ยอดค้าปลีกของเยอรมนีในเดือนพ.ย.ร่วงลงอย่างผิดปกติ แม้ว่าก่อนหน้านี้จะมีการคาดการณ์ว่า เทศกาลลดราคาสินค้าก่อนคริสต์มาสอย่างแบล็กฟรายเดย์และไซเบอร์มันเดย์จะช่วยกระตุ้นยอดขายได้ก็ตาม เมื่อคิดตามมูลค่าจริง ยอดค้าปลีกลดลง 0.6% ในเดือนพ.ย. เมื่อเทียบกับเดือนก่อนหน้า สวนทางกับที่นักวิเคราะห์ในโพลของสำนักข่าวรอยเตอร์คาดการณ์ไว้ว่าจะเพิ่มขึ้น 0.5%

สำนักงานสถิติฯ คาดการณ์ว่า ในปี 2567 ยอดค้าปลีกเยอรมนีจะเพิ่มขึ้น 1.3% จากปี 2566 และคาดว่ายอดค้าปลีกในปี 2567 จะสูงกว่าช่วงก่อนโควิดระบาดในปี 2562 ถึง 2.6%

### เยอรมนี

### ยอดสั่งซื้อภาคโรงงานเยอรมนีร่วงผิดปกติ 5.4% ในเดือนพ.ย.

สำนักงานสถิติแห่งชาติเยอรมนี รายงานในวันนี้ (8 ม.ค.) ว่า ยอดสั่งซื้อภาคโรงงานของเยอรมนีลดลงอย่างน่าประหลาดใจในเดือนพ.ย. โดยมีสาเหตุหลักมาจากการที่คำสั่งซื้อลือดใหญ่ ๆ ลดลงอย่างมาก ซึ่งสะท้อนให้เห็นว่าภาคอุตสาหกรรมยังไม่มีทีท่าว่าจะฟื้นตัว

ยอดคำสั่งซื้อภาคโรงงานของเยอรมนีในเดือนพ.ย.ลดลง 5.4% เมื่อเทียบกับเดือนก่อนหน้า สวนทางกับที่นักวิเคราะห์ในโพลของสำนักข่าวรอยเตอร์คาดการณ์ไว้ว่าจะไม่มีการเปลี่ยนแปลง หากไม่นับรวมคำสั่งซื้อลือดใหญ่ ๆ ยอดสั่งซื้อโดยรวมในเดือนพ.ย.ยังเพิ่มขึ้น 0.2% จากเดือนก่อนหน้า































อย่างไรก็ตาม หากเปรียบเทียบยอดคำสั่งซื้อในช่วงเดือนก.ย.-พ.ย. กับช่วงสามเดือนก่อนหน้า พบว่าเพิ่มขึ้น 1.7%

## ประกาศตัวเลขทางเศรษฐกิจ

วันที่	เวลา	ประเทศ	ข้อมูล	มีผลต่อทองคำ	ครั้งก่อน	คาดการณ์	ตัวเลขจริง
06/01/67	15:55		ดัชนีผู้จัดการฝ่ายจัดซื้อ (PMI) ภาคการบริการ เยอรมนี		49.3	51.0	51.2
	16:00		ดัชนีผู้จัดการฝ่ายจัดซื้อ (PMI) ภาคการบริการ ยูโรโซน		49.5	51.4	51.6
	20:00		ดัชนีราคาผู้บริโภค (CPI) เยอรมนี		-0.2 %	0.3 %	0.4%
	21.45		ดัชนีผู้จัดการฝ่ายจัดซื้อ (PMI) ภาคการบริการ		56.1	58.5	56.8
	22.00		ยอดคำสั่งซื้อสินค้าจากโรงงาน		0.2 %	-0.4 %	-0.4%

08 มกราคม 2568

## ประกาศตัวเลขทางเศรษฐกิจ

วันที่	เวลา	ประเทศ	ข้อมูล	มีผลต่อทองคำ	ครั้งก่อน	คาดการณ์	ตัวเลขจริง
07/01/67	17.00		ดัชนีราคาผู้บริโภค ยูโรโซน		2.3 %	2.4 %	2.4 %
	17.00		อัตราการว่างงาน ยูโรโซน		6.3%	6.3%	6.3 %
	20.30		ดุลการค้า		\$-73.8 B B	\$-77.6 B	\$-78.2
	22.00		ดัชนีผู้จัดการฝ่ายจัดซื้อภาคบริการ ISM		52.1	53.2	54.1
	22.00		ตำแหน่งงานว่างเปิดใหม่ JOLTS		7.744 M	7.650 M	8.098 M
08/01/67	14.00		คำสั่งซื้อของผู้ผลิต เยอรมนี		-1.5%	0.0%	-
	14.00		ยอดขายปลีก เยอรมนี		-1.5%	-	-
	17.00		ดัชนีความเชื่อมั่นทางเศรษฐกิจ ยูโรโซน		95.8	95.7	-
	17.00		ดัชนีราคาผู้ผลิต (PPI) ยูโรโซน		0.4%	-	-
	20.15		การจ้างงานนอกภาคการเกษตร ADP		146K	134K	-
	20.30		จำนวนผู้ขอรับสวัสดิการการว่างงาน		211 K	216 K	-
09/01/67	02.00		รายงานการประชุม คณะกรรมการนโยบายการเงิน		-	-	-
	14.00		การผลิตภาคอุตสาหกรรม เยอรมนี		-1.0 %	0.7 %	-
	14.00		ดุลการค้า เยอรมนี		€13.4 B	-	-
	14.00		ดัชนีค่านำเข้า		-0.1 %	-	-

08 มกราคม 2568

## ประกาศตัวเลขทางเศรษฐกิจ

วันที่	เวลา	ประเทศ	ข้อมูล	มีผลต่อทองคำ	ครั้งก่อน	คาดการณ์	ตัวเลขจริง
	14.00		ดัชนีสินค้าส่งออก		-2.8 %	-	-
	17.00		ยอดขายปลีก ยูโรโซน		-0.5%	-	-
10/01/67	20.30		การจ้างงานนอกภาคการเกษตร		227K	157K	-
	20.30		อัตราการว่างงาน		4.2 %	4.2 %	-
	20.30		รายได้เฉลี่ยต่อชั่วโมงการทำงาน		0.4 %	0.3 %	-
	22.00		ดัชนีความเชื่อมั่นผู้บริโภค (มหาสมุทรแอตแลนติก)		74.0	74.5	-